

「はたらき」を化学する

2011年度4-6月期 決算説明資料

三洋化成工業株式会社

<http://www.sanyo-chemical.co.jp/>

コード番号:4471



<注意事項>

この資料に記載している金額は表示単位未満を切り捨てで、その他、比率等は表示単位未満を四捨五入しております。

<免責事項>

この資料には、2011年7月29日現在の将来に関する前提・見通し・計画に基づく予測等が含まれています。世界経済・競合状況・為替の変動・原料価格の動向等にかかわるリスクや不確定要因により実際の業績が記載の予測と大幅に異なる可能性があります。

<IRに関するお問い合わせ>

三洋化成工業株式会社 広報部

TEL 075-541-4312

FAX 075-551-2557

E-mail pr-group@sanyo-chemical.com

会社概要

創 立:1949(昭和24)年11月1日

本 社:京都市東山区

資 本 金:130億5,100万円

大 株 主:豊田通商(株):19.4%、東レ(株):17.3%

(株)日本触媒:5.0%、JXホールディングス(株):4.8%

[2011年3月31日現在]

国内営業所:東京、大阪、名古屋、広島、福岡、富山

国内工場:名古屋、衣浦、鹿島、京都、川崎(サンケミカル)

従業員数:1,786名(連結)[2011年6月30日現在]

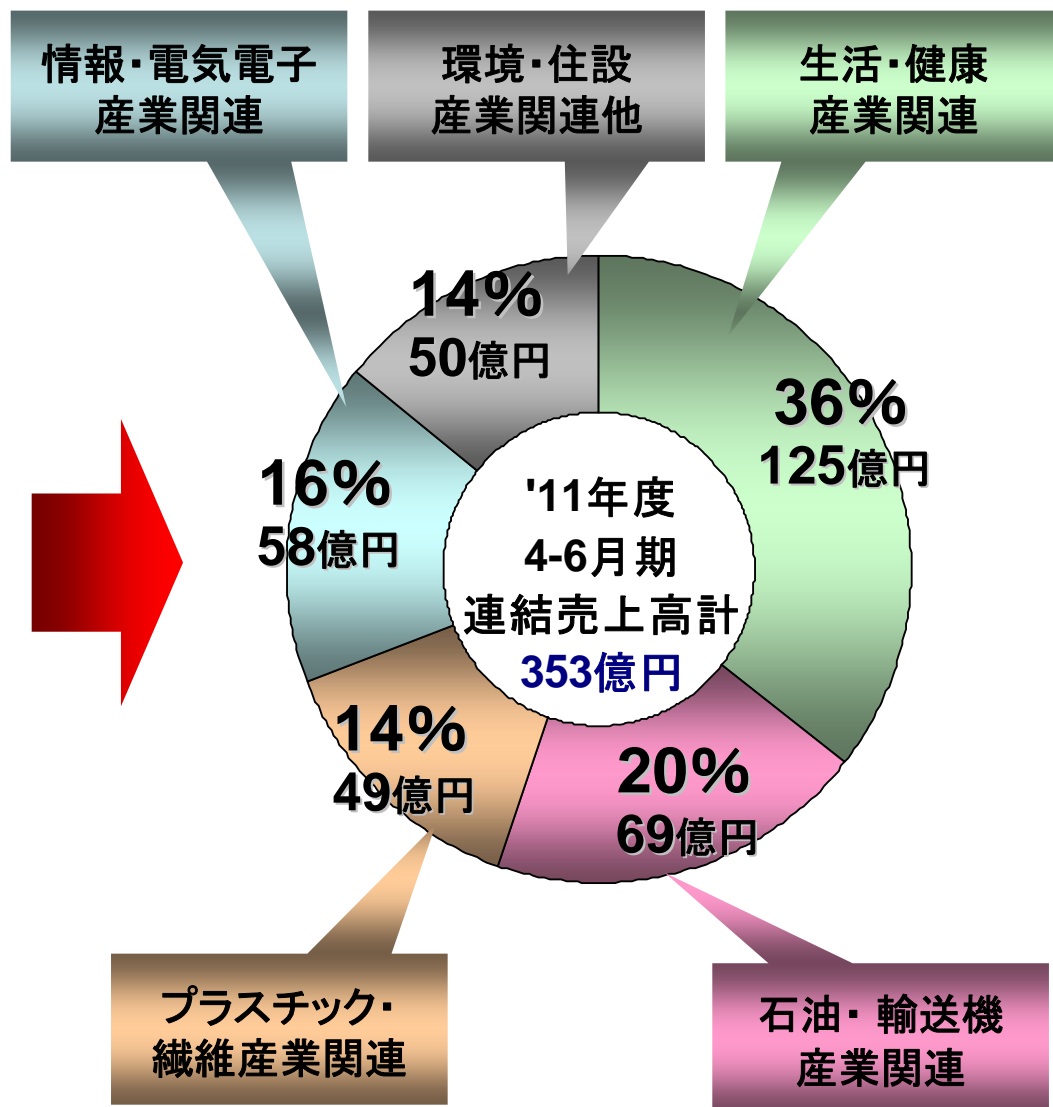

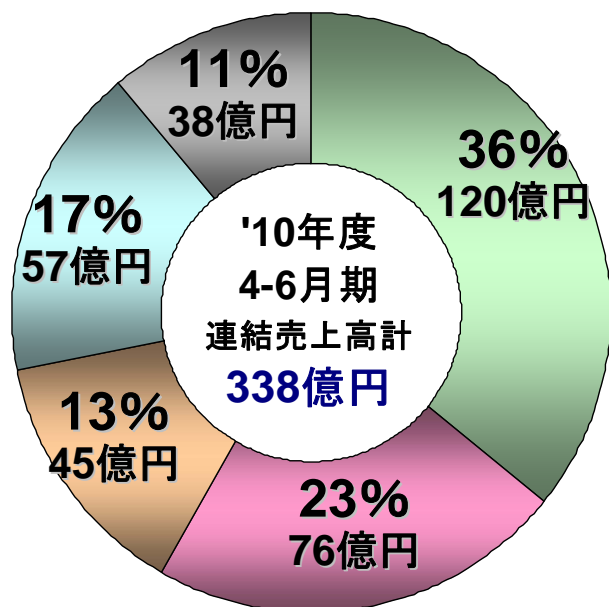
**事業内容:約3,000種のパフォーマンス・ケミカルス
(機能化学品)の製造販売**

産業分野別主要製品

大分類	中分類	主要製品
生活・健康 産業関連	生活産業関連	洗剤・洗浄剤用界面活性剤、ヘアケア製品用界面活性剤、 製紙用薬剤
	健康産業関連	高吸水性樹脂(SAP)、医薬品原料(局方または薬添規収載品)、殺菌消毒剤、 EIA(酵素免疫測定法)用臨床検査薬、人工腎臓用ポッティング材
石油・輸送機産業関連		自動車内装表皮材用ウレタンビーズ(TUB)、ポリウレタンフォーム用原料 (PPG)、潤滑油添加剤、燃料油添加剤、水溶性切削油、非ハロゲン系洗浄剤、 合成潤滑油ベース、デザインモデル製作用盛り付け樹脂、塗料用樹脂
プラスチック ・繊維 産業関連	プラスチック 産業関連	永久帯電防止剤、顔料分散剤、樹脂改質剤、 ポリウレタンエラストマー原料、塗料用樹脂、モデル製作用合成木材
	繊維産業関連	繊維製造用薬剤、ガラス繊維用薬剤、人工皮革・合成皮革用ウレタン樹脂
情報 ・電気電子 産業関連	情報産業関連	重合トナー中間体用ポリエステルビーズ(PEB)、トナーバインダー
	電気電子 産業関連	UV・EB硬化樹脂、アルミ電解コンデンサ用電解液、 電気二重層キャパシタ用電解液、半導体加工用薬剤
環境・住設産業関連他		廃水処理用高分子凝集剤、ポリウレタン断熱材原料(PPG)、泥水用薬剤、 反応性ホットメルト接着剤

当期業績

産業分野別売上高構成



'11年度4-6月期業績

(億円)

連結	'11年度 4-6月期	'10年度 4-6月期	前年同期比	
			増減額	増減率(%)
売上高	353.7	338.1	15.6	5
営業利益	23.3	26.8	▲3.5	▲13
経常利益	28.9	30.0	▲1.1	▲4
純利益	15.0	17.5	▲2.5	▲14
包括利益	18.4	12.6	5.7	46

単体	'11年度 4-6月期	'10年度 4-6月期	前年同期比	
			増減額	増減率(%)
売上高	248.1	233.3	14.7	6
営業利益	9.4	15.3	▲5.9	▲39
経常利益	16.5	20.6	▲4.0	▲20
純利益	10.3	14.1	▲3.8	▲27

関係会社 '11年度4-6月期業績(単純合算)

連結子会社11社

(億円)

	'11年度 4-6月期	'10年度 4-6月期	前年同期比	
			増減額	増減率(%)
売上高	183.2	171.0	12.1	7
営業利益	12.8	10.9	1.8	17
経常利益	15.1	11.7	3.3	29

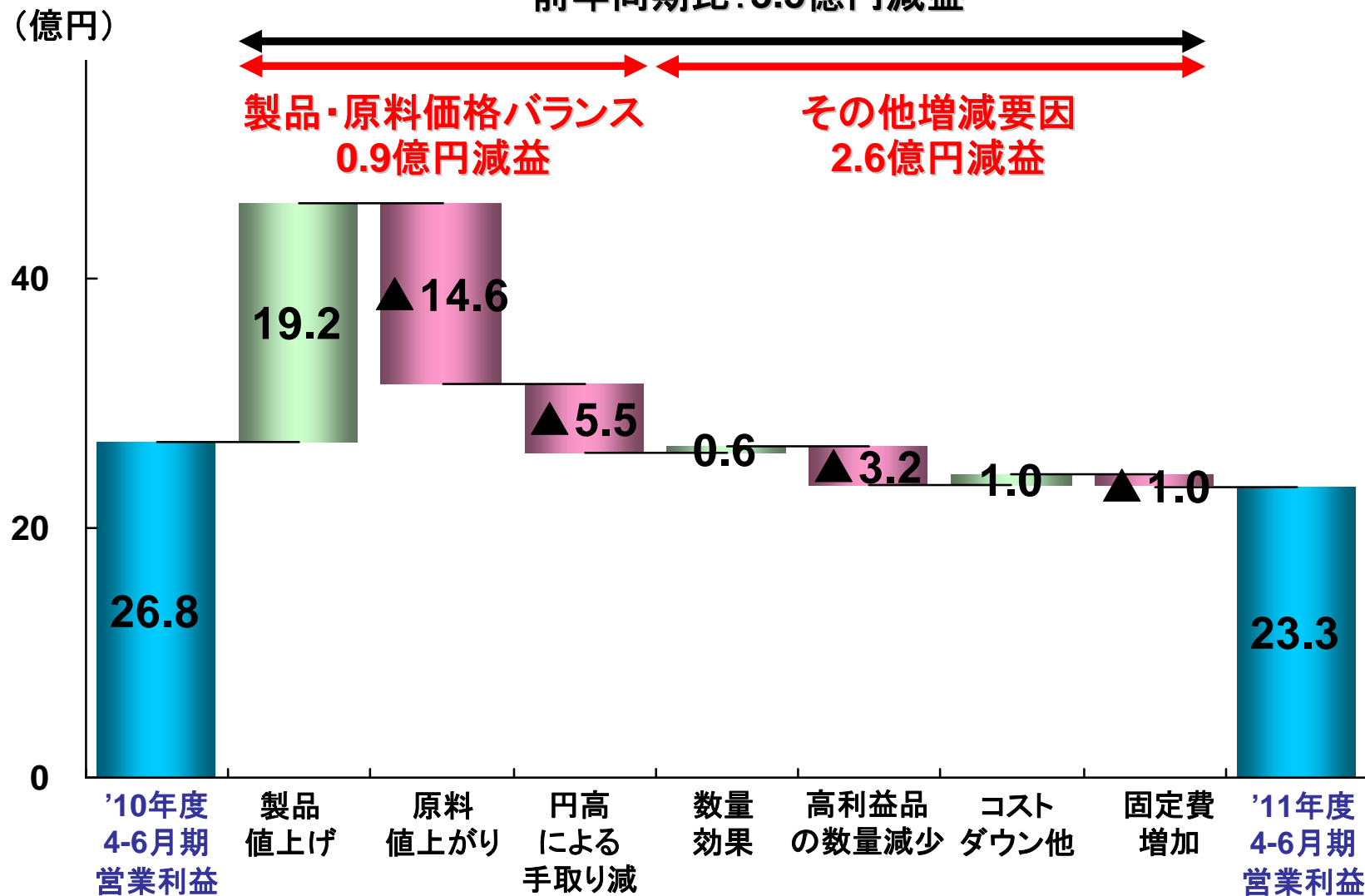
SDPグループ(SDP & SDN)

(億円)

	'11年度 4-6月期	'10年度 4-6月期	前年同期比	
			増減額	増減率(%)
売上高	80.0	79.5	0.4	1
営業利益	7.6	6.9	0.6	10
経常利益	8.3	6.9	1.3	19

連結営業利益の前年同期比増減要因

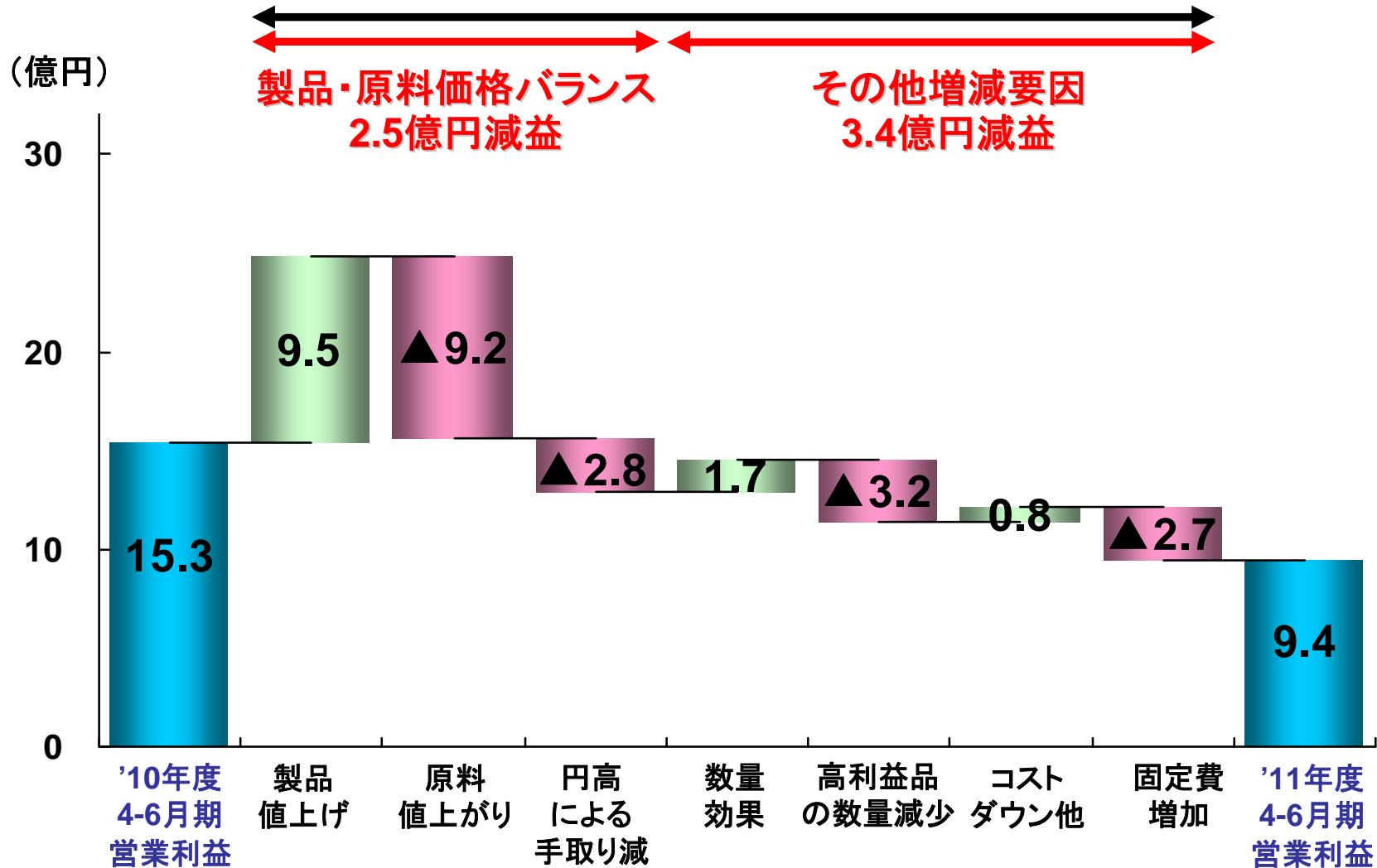
前年同期比: 3.5億円減益



期中平均為替レート(円/\$) '10/1Q:92.02 → '11/1Q:81.72

単体営業利益の前年同期比増減要因

前年同期比: 5.9億円減益



連結純利益の前年同期比増減要因

(億円)

	'11年度 4-6月期	'10年度 4-6月期	前年同期比 増減額
営業利益	23.3	26.8	▲3.5
持分法投資損益	2.4	1.1	1.2
為替差損益	0.4	▲0.2	0.6
その他営業外収支	2.6	2.2	0.4
経常利益	28.9	30.0	▲1.1
固定資産除却・売却による損益	▲0.8	0	▲0.7
その他特別損益	0.2	0	0.2
税金等調整前純利益	28.3	29.9	▲1.5
法人税等支払いなど	▲10.2	▲9.8	▲0.3
少数株主利益控除	▲3.0	▲2.4	▲0.6
四半期純利益	15.0	17.5	▲2.5

'11年度4-6月期連結貸借対照表

(億円)

	2011年 6月30日	2011年 3月31日	増減額	主な増減要因:()内は増減額
流動資産	690	653	36	受取手形及び売掛金(13) たな卸資産(27)
固定資産	754	754	0	
資産合計	1,444	1,408	36	
流動負債	435	402	32	支払手形及び買掛金(33)
固定負債	118	121	▲2	
負債合計	553	524	29	
株主資本	828	821	6	四半期純利益(15)、配当金支払(▲8)
その他 包括利益	30	31	0	その他有価証券評価差額金(▲2)、 為替換算調整勘定(2)
少数株主持分	31	31	0	
純資産合計	890	883	6	
負債・純資産合計	1,444	1,408	36	

'11年度4-6月期連結キャッシュ・フロー計算書

(億円)

	'11年度 4-6月期	'10年度 4-6月期	増減額	主な増減要因:()内は増減額
営業活動CF	18	7	10	
税金等調整前純利益	28	29	▲1	
減価償却費	20	17	3	
運転資金の増減	▲6	▲13	6	
法人税等	▲16	▲18	1	
その他	▲7	▲7	0	
投資活動CF	▲23	▲19	▲4	
フリーCF	▲5	▲11	6	
財務活動CF	▲4	▲11	6	借入・返済(8)
現金及び現金同等物 増減額	▲9	▲22	13	
現金及び現金同等物 期首残高	120	155	▲35	
現金及び現金同等物 四半期末残高	111	132	▲21	

'11年度業績予想

(億円)

連結	'11年度 4-9月期	'11年度 4-6月期	
	予想値	実績	進捗率(%)
売上高	650	353	54
営業利益	37	23	63
経常利益	42	28	69
純利益	27	15	56

'11年度 通期	'10年度	
予想値	実績	増減率(%)
1,400	1,360	3
86	96	▲11
96	105	▲9
59	52	13

単体	'11年度 4-9月期	'11年度 4-6月期	
	予想値	実績	進捗率(%)
売上高	440	248	56
営業利益	18	9	52
経常利益	27	16	61
純利益	19	10	55

'11年度 通期	'10年度	
予想値	実績	増減率(%)
920	936	▲2
41	41	▲1
60	61	▲3
42	40	3

<業績予想の前提条件> 国産ナフサ価格:53千円/kl、為替レート:80円/ドル

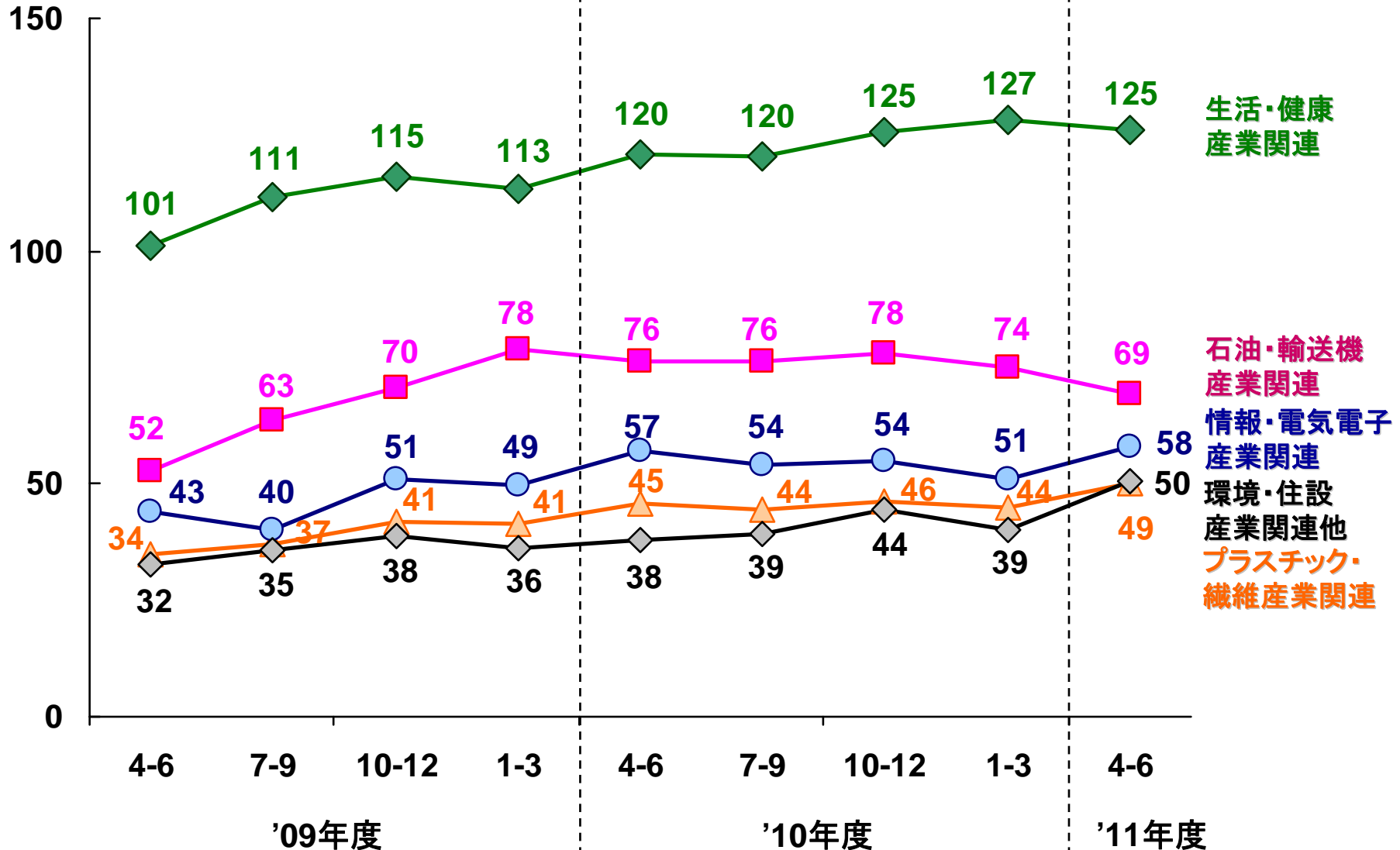
分野別売上高(連結)

(億円)

分野	'11年度 4-6月期	'10年度 4-6月期	前年同期比	
			増減額	増減率(%)
生活・健康産業関連	125.8	120.9	4.8	4
生活産業関連	38.3	33.3	5.0	15
健康産業関連	87.5	87.6	▲0.1	▲0
石油・輸送機産業関連	69.2	76.3	▲7.0	▲9
プラスチック・繊維産業関連	49.9	45.5	4.3	10
プラスチック産業関連	29.2	26.9	2.3	9
繊維産業関連	20.6	18.6	2.0	11
情報・電気電子産業関連	58.1	57.2	0.8	2
情報産業関連	38.0	39.2	▲1.1	▲3
電気電子産業関連	20.0	18.0	2.0	11
環境・住設産業関連他	50.5	38.0	12.5	33
合計	353.7	338.1	15.6	5

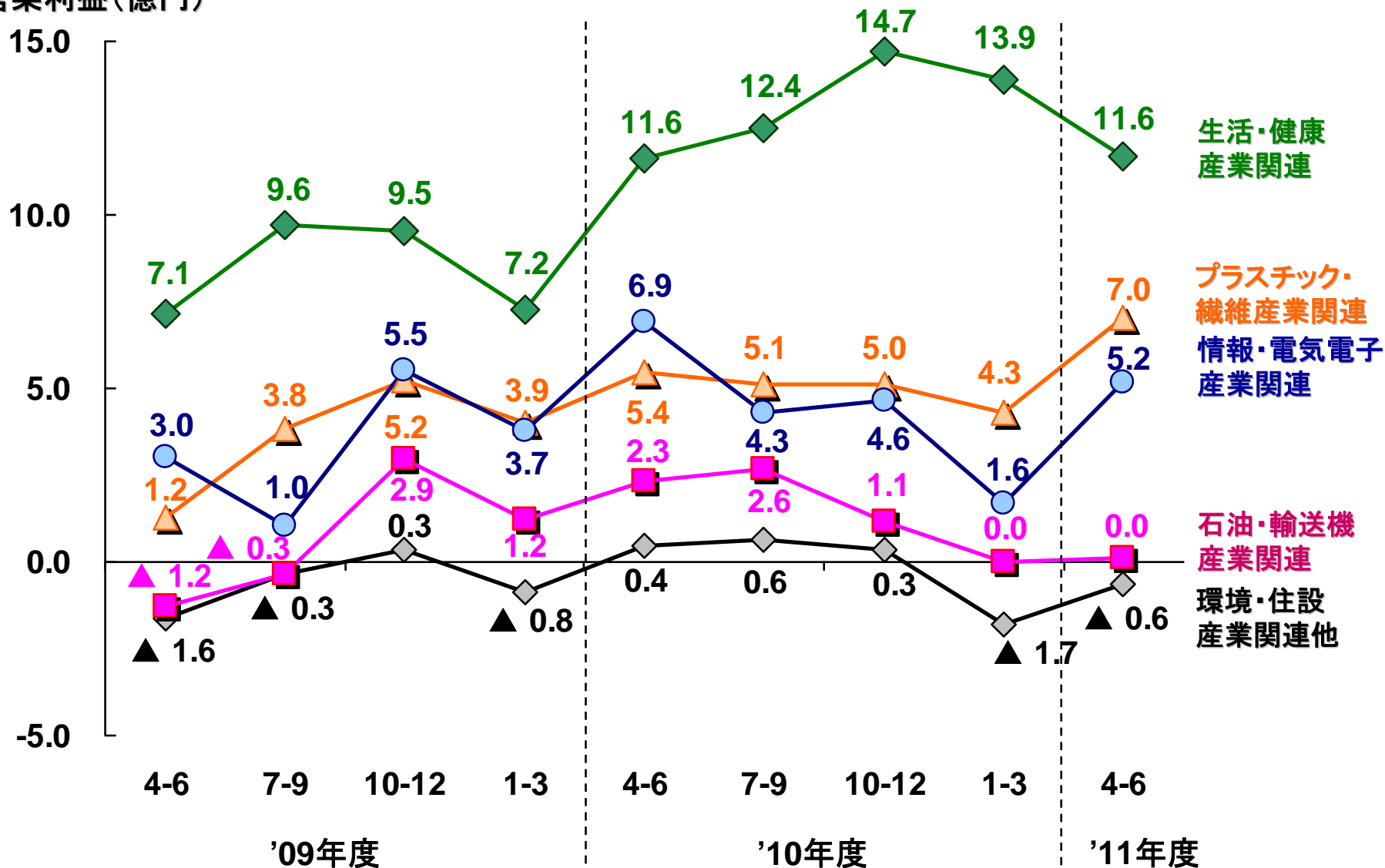
分野別売上高(連結)の推移

売上高(億円)



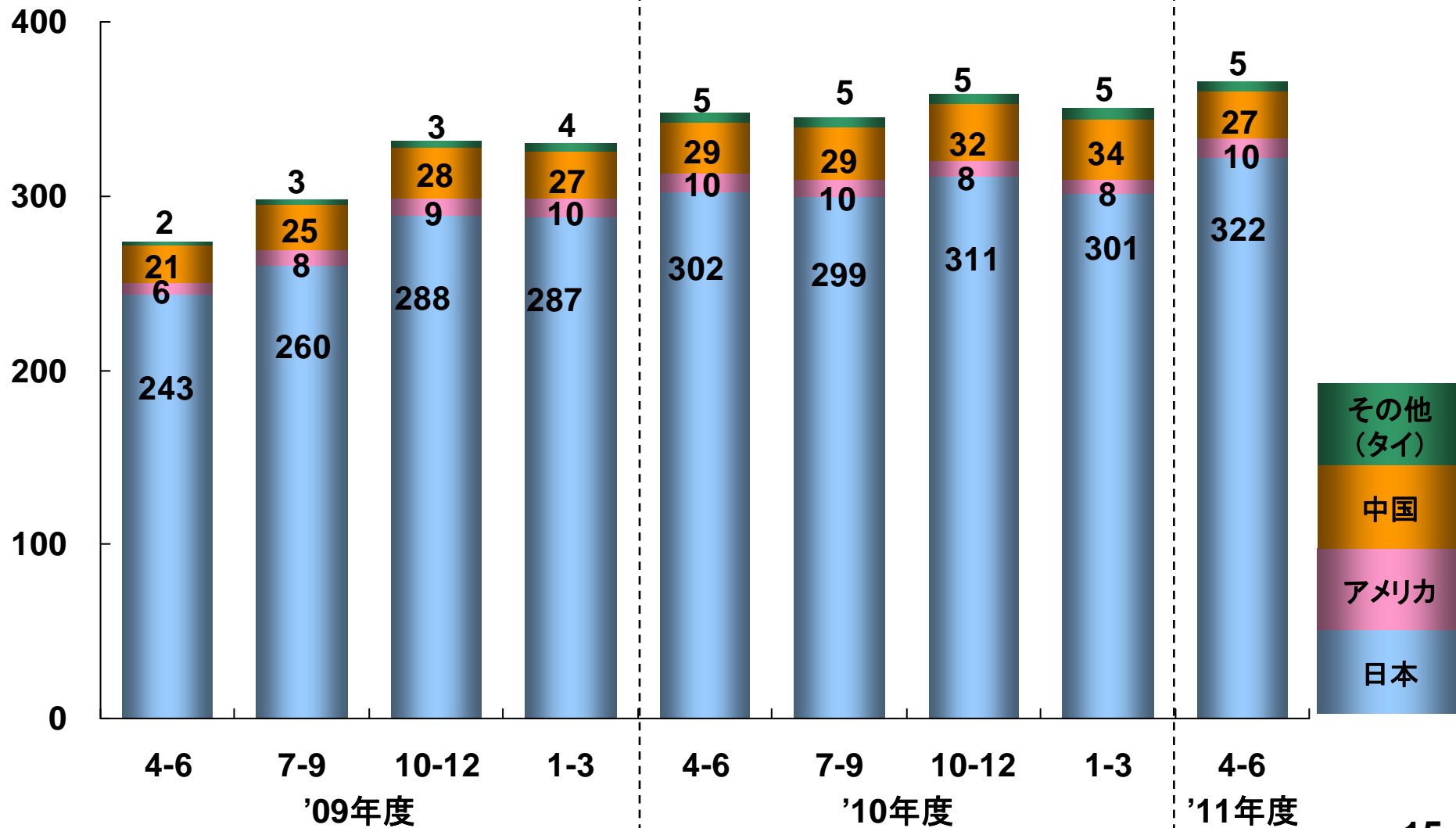
分野別営業利益(連結)の推移

営業利益(億円)



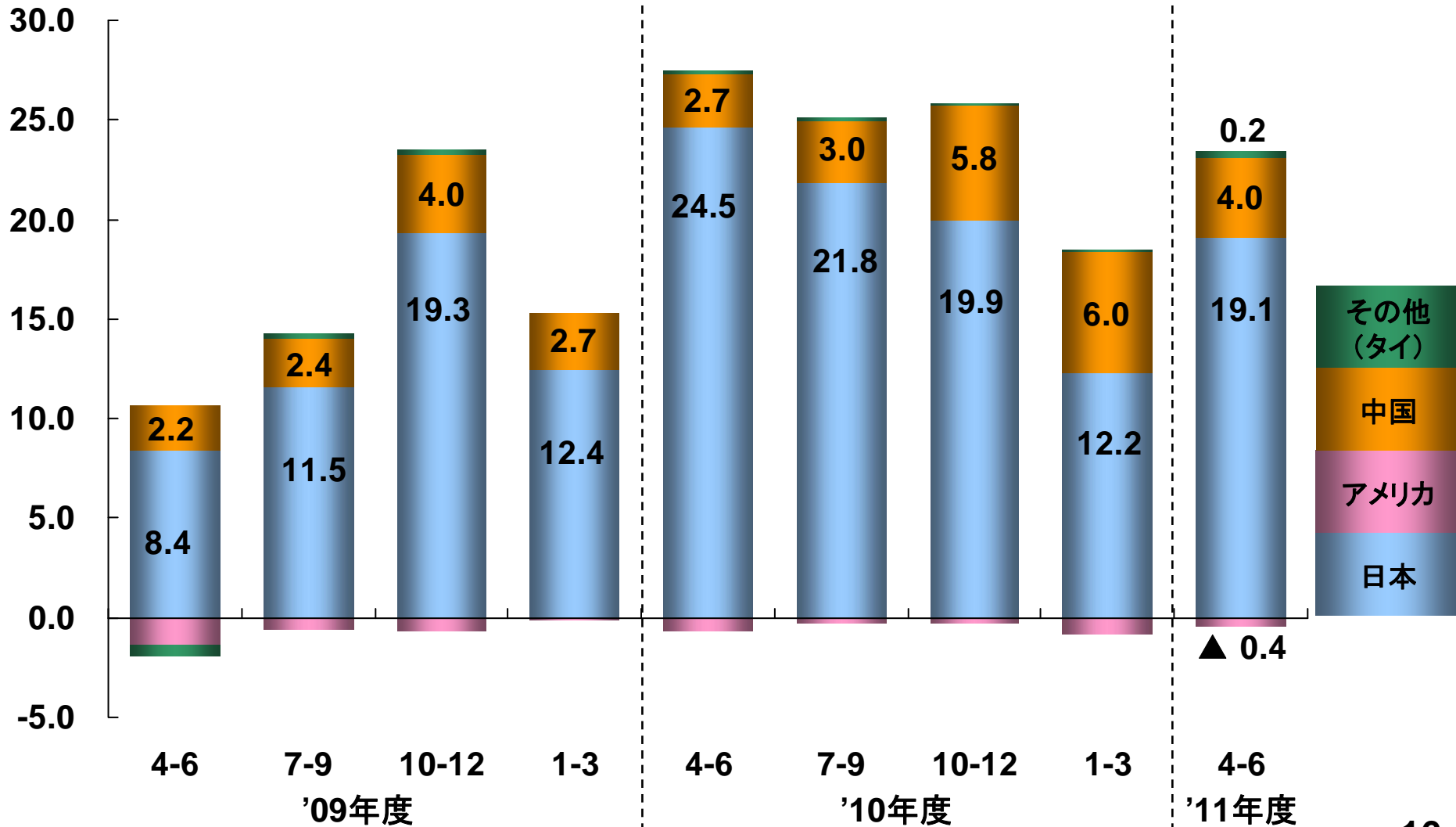
所在地別セグメント情報(連結売上高) (単純合算)

売上高
(億円)

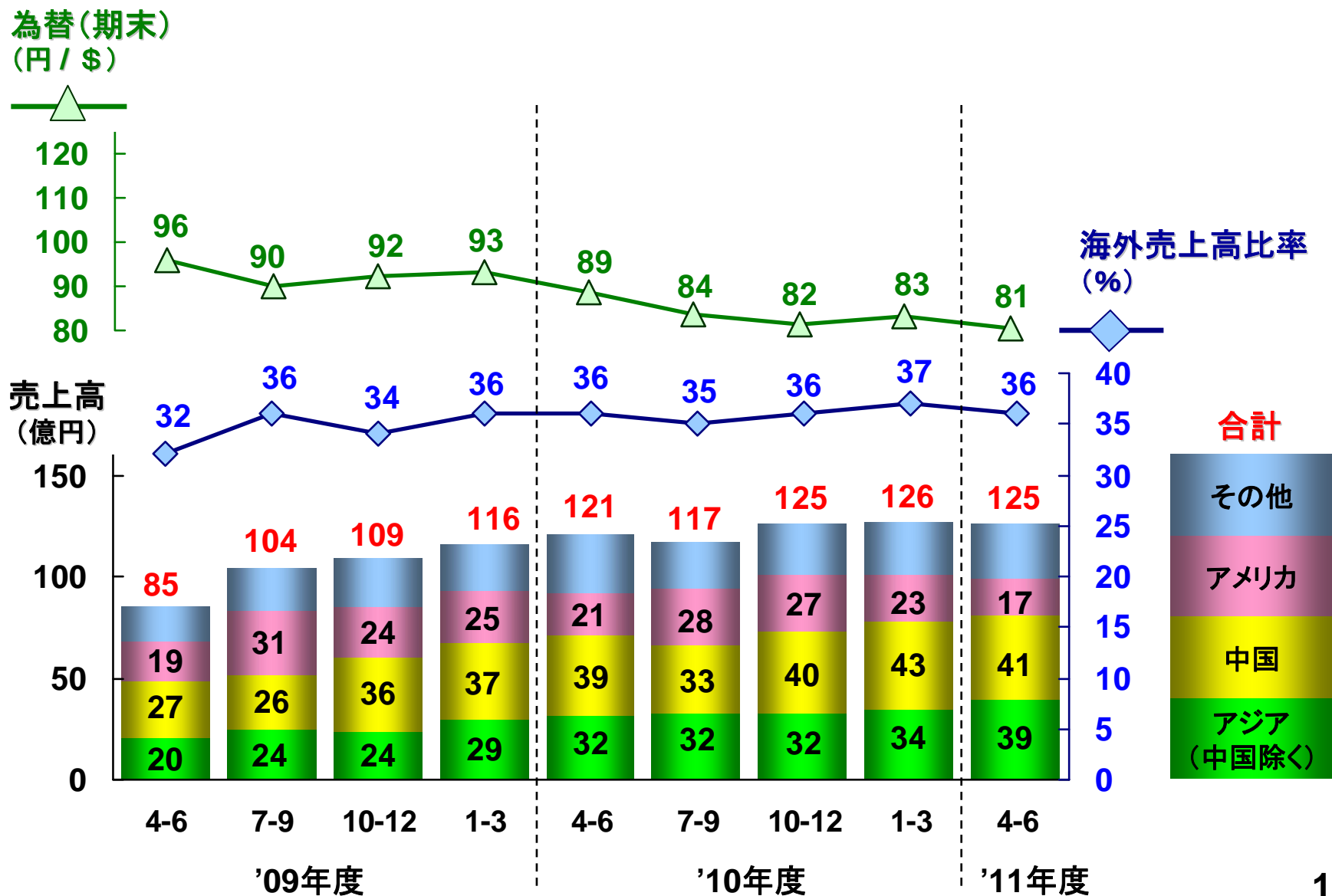


所在地別セグメント情報(連結営業利益)(単純合算)

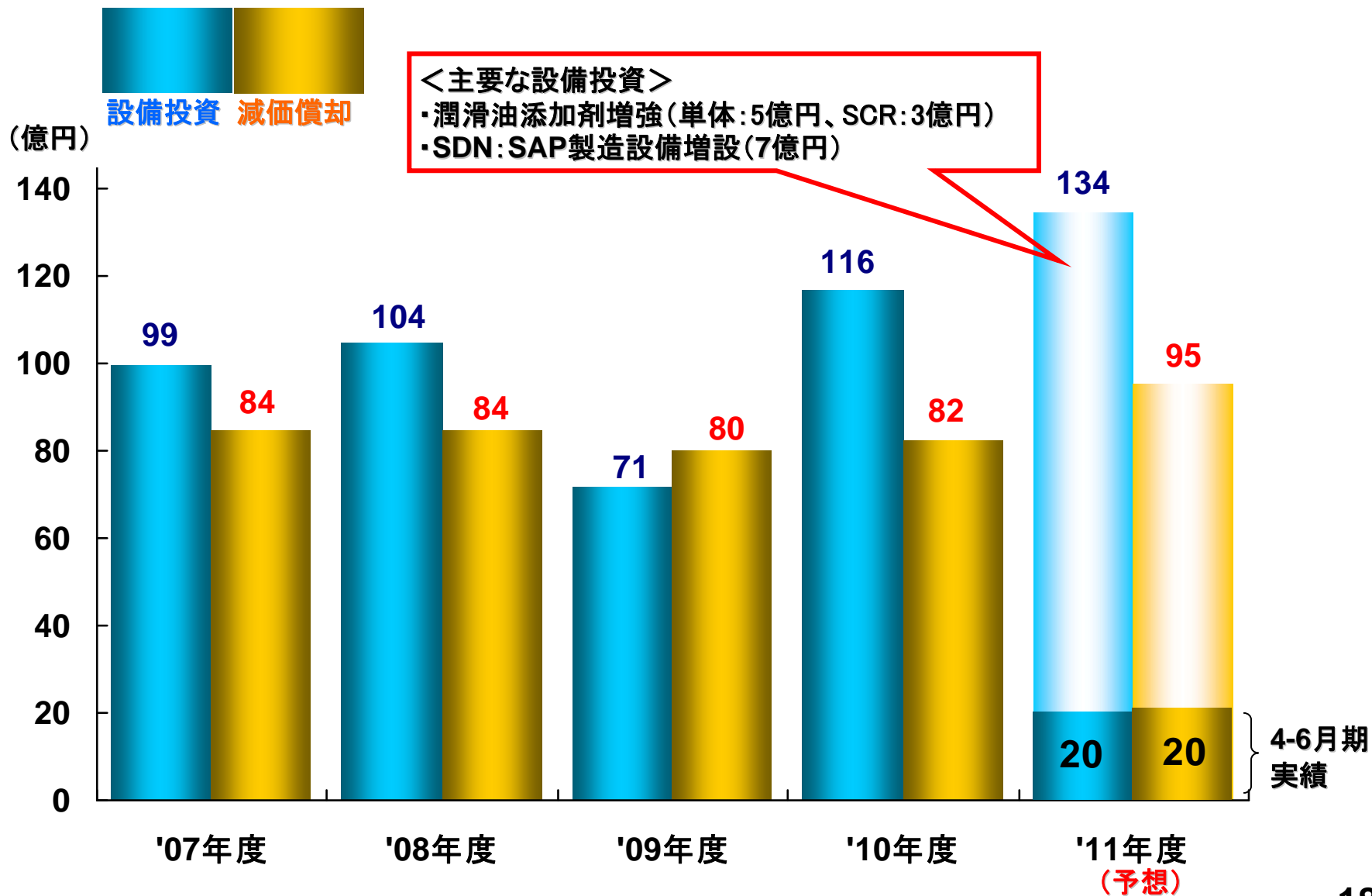
営業利益
(億円)



連結海外売上高の推移



設備投資と減価償却(連結)



TOPICS

● SAP増産設備が稼働



SDN(江蘇省南通市)

- '11年6月稼働
- 総設備投資額 約43億円
- 増産能力:7万トン/年

<生産能力>

SDN :14万トン/年

SDPグループ合計:27万トン/年

TOPICS

● 有機EL照明用導電性高分子の 販売契約を締結

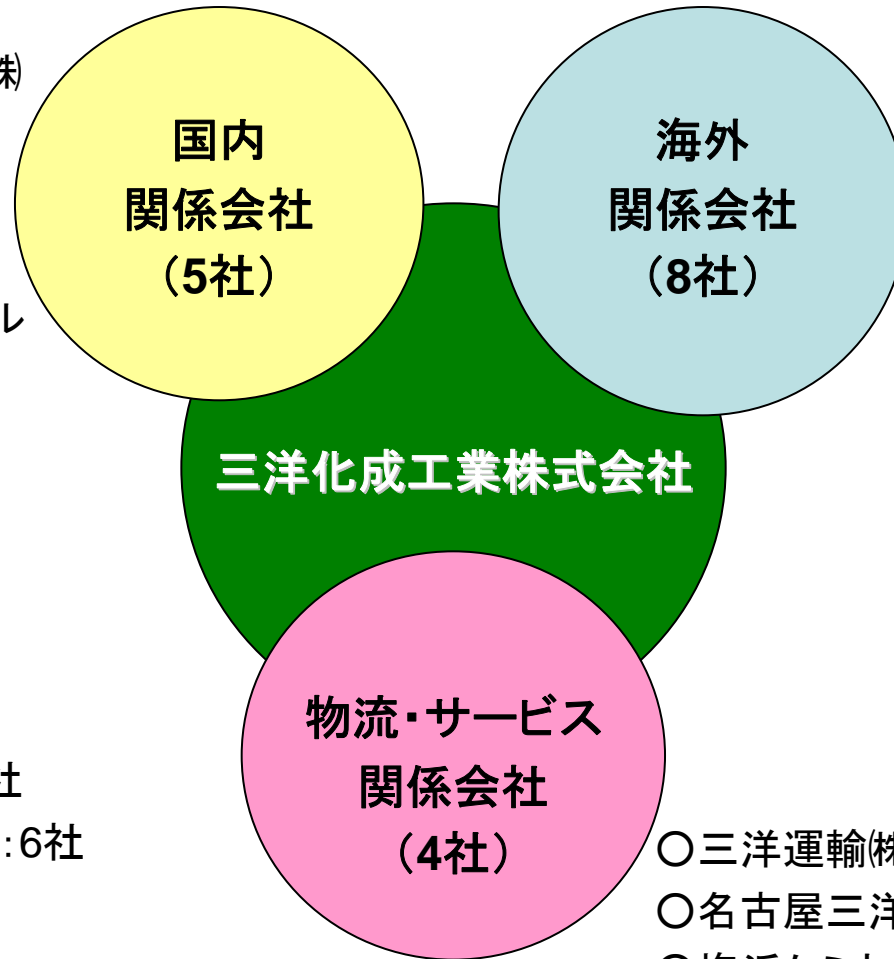
- 有機EL照明用に日本国内で独占販売する契約をプレクストロニクス社(米国)と締結
- 有機EL照明の正孔注入層、正孔輸送層の材料
- 低電圧発光、長寿命化、輝度向上を実現

● 生産体制の複数拠点化を推進

- 自動車向け電着塗料用樹脂原料の日中生産2拠点化
SKN(中国)で製造設備を建設('12年2月稼働予定)
- 潤滑油添加剤生産設備を複数化
鹿島工場、京都工場に加え、SCR(米国)での製造設備を
建設('12年春稼働予定)

参考資料

三洋化成グループ



- サンダイヤポリマー(株)
- サンノプロ(株)
- サンケミカル(株)
- サンアプロ(株)
- (株)サン・ペトロケミカル

- 連結子会社: 11社
- 持分法適用会社: 6社

- 三洋化成精細化学品
(南通)有限公司
- 三大雅精細化学品
(南通)有限公司
- 三洋化成(上海)貿易
有限公司
- Sanyo Kasei
(Thailand) Ltd.
- SANAM Corp. (米国)
- Sanyo Chemical &
Resins, LLC (米国)
- Sanyo Chemical Texas
Industries, LLC (米国)
- Sunrise Chemical LLC
(米国)
- 三洋運輸(株)
- 名古屋三洋倉庫(株)
- 塩浜ケミカル倉庫(株)
- (株)サンリビング

国内連結子会社(4社)

会社名	略号	議決権所有割合	事業内容
サンダイヤポリマー(株)	SDP	三洋化成工業(株) 60% 三菱化学(株) 40%	高吸水性樹脂の製造販売
サンノプロ(株)	SNL	三洋化成工業(株) 100%	界面活性剤などの製造販売
サンケミカル(株)	SCC	三洋化成工業(株) 50% JX日鉱日石エネルギー(株) 50%	ポリウレタンフォーム用原料などの製造
サンアプロ(株)	SA	三洋化成工業(株) 50% エアー・プロダクツ 50%	エポキシ樹脂硬化促進剤、ウレタン化反応触媒などの製造販売

海外連結子会社(7社)

会社名	所在国	略号	議決権所有割合	事業内容
三洋化成精細化学品 (南通)有限公司	中国	SKN	三洋化成工業(株) 100%	界面活性剤、ウレタン樹脂 などの製造
三大雅精細化学品 (南通)有限公司	中国	SDN	サンダイヤポリマー(株) 100%	高吸水性樹脂の製造販売
三洋化成(上海)貿易 有限公司	中国	SCST	三洋化成工業(株) 100%	化学品の輸出入貿易、 中国市場の調査・販売関 連業務
Sanyo Kasei (Thailand) Ltd.	タイ	SKT	三洋化成工業(株) 89% 豊田通商(株)ほか 11%	界面活性剤、ウレタン樹脂 などの製造販売
SANAM Corp.	米国	SANAM	三洋化成工業(株) 100%	米国での統括会社
Sanyo Chemical & Resins, LLC	米国	SCR	SANAM Corp. 100%	トナーバインダーなどの 製造
Sanyo Chemical Texas Industries, LLC	米国	SCTI	SANAM Corp. 100%	ウレタンビーズの製造

持分法適用会社(6社)

会社名	略号	議決権所有割合	事業内容
(株)サン・ペトロケミカル	SPCC	三洋化成工業(株) 50% JX日鉱日石エネルギー(株) 50%	合成ゴム原料の製造
Sunrise Chemical LLC [米国]	SRC	SANAM Corp. JX・ニッポン・ケミカル・テキサス	合成ゴム原料の製造
三洋運輸(株)	三運	三洋化成工業(株) 100%	運送業
名古屋三洋倉庫(株)	名三倉	三洋化成工業(株) 100%	倉庫業
塩浜ケミカル倉庫(株)	塩ケミ	三洋化成工業(株) 50% JX日鉱日石エネルギー(株) 50%	倉庫業
(株)サンリビング	SL	三洋化成工業(株) 100%	不動産、保険・旅行代理店業ほか

国産ナフサ価格の推移

国産ナフサ価格

(千円/kl)

