

「はたらき」を化学する

# 2011年度4-12月期 決算説明資料

三洋化成工業株式会社

<http://www.sanyo-chemical.co.jp/>

コード番号:4471



## <注意事項>

この資料に記載している金額は表示単位未満を切り捨てで、その他、比率等は表示単位未満を四捨五入しております。

## <免責事項>

この資料には、2012年1月31日現在の将来に関する前提・見通し・計画に基づく予測等が含まれています。世界経済・競合状況・為替の変動・原料価格の動向等にかかわるリスクや不確定要因により実際の業績が記載の予測と大幅に異なる可能性があります。

## <IRに関するお問い合わせ>

三洋化成工業株式会社 広報部

TEL 075-541-4312

FAX 075-551-2557

E-mail [pr-group@sanyo-chemical.com](mailto:pr-group@sanyo-chemical.com)

# 会社概要

創 立:1949(昭和24)年11月1日

本 社:京都市東山区

資 本 金:130億5,100万円

国内営業所:東京、大阪、名古屋、広島、福岡、富山

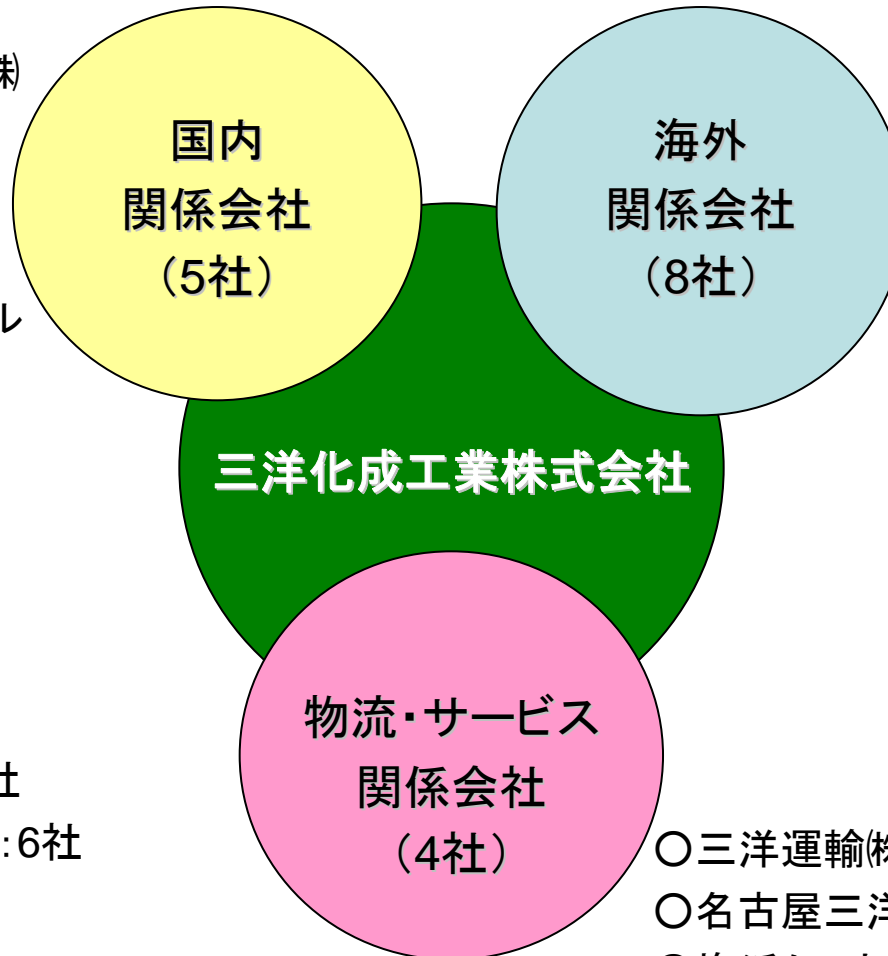
国内工場:名古屋、衣浦、鹿島、京都、川崎(サンケミカル)

従業員数:1,787名(連結)[2011年12月31日現在]

事業内容:約3,000種のパフォーマンス・ケミカルス  
(機能化学品)の製造販売

# 三洋化成グループ

- 三洋化成精細化学品  
(南通)有限公司
- 三大雅精細化学品  
(南通)有限公司
- 三洋化成(上海)貿易  
有限公司
- Sanyo Kasei  
(Thailand) Ltd.
- SANAM Corp. (米国)
- Sanyo Chemical &  
Resins, LLC (米国)
- Sanyo Chemical Texas  
Industries, LLC (米国)
- Sunrise Chemical LLC  
(米国)



国内  
関係会社  
(5社)

海外  
関係会社  
(8社)

物流・サービス  
関係会社  
(4社)

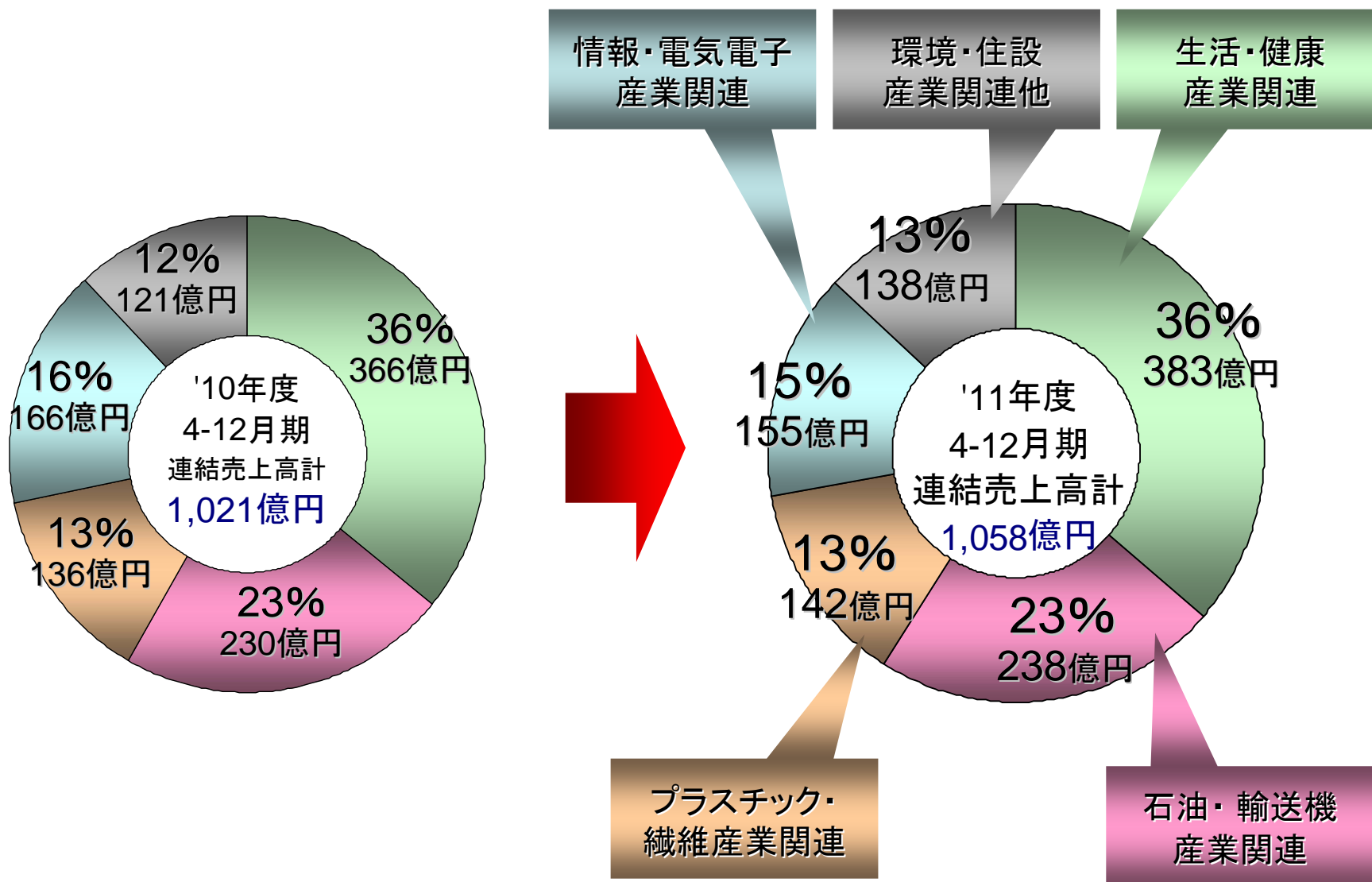
- 連結子会社: 11社
- 持分法適用会社: 6社

- 三洋運輸(株)
- 名古屋三洋倉庫(株)
- 塩浜ケミカル倉庫(株)
- (株)サンリビング

# 産業分野別主要製品

大分類	中分類	主要製品
生活・健康 産業関連	生活産業関連	洗剤・洗浄剤用界面活性剤、ヘアケア製品用界面活性剤、製紙用薬剤
	健康産業関連	高吸水性樹脂(SAP)、医薬品原料(局方または薬添規収載品)、殺菌消毒剤、EIA(酵素免疫測定法)用臨床検査薬、人工腎臓用ポッティング材
石油・輸送機産業関連		自動車内装表皮材用ウレタンビーズ(TUB)、ポリウレタンフォーム用原料(PPG)、潤滑油添加剤、燃料油添加剤、水溶性切削油、非ハロゲン系洗浄剤、合成潤滑油ベース、デザインモデル製作用盛り付け樹脂、自動車塗料用樹脂
プラスチック ・繊維 産業関連	プラスチック 産業関連	永久帯電防止剤、顔料分散剤、樹脂改質剤、 ポリウレタンエラストマー原料、塗料用樹脂、モデル製作用合成木材
	繊維産業関連	繊維製造用薬剤、炭素繊維用薬剤、ガラス繊維用薬剤 人工皮革・合成皮革用ウレタン樹脂
情報 ・電気電子 産業関連	情報産業関連	重合トナー中間体ポリエステルビーズ(PEB)、トナーバインダー
	電気電子 産業関連	アルミ電解コンデンサ用電解液、電気二重層キャパシタ用電解液 半導体加工用薬剤、HD製造工程用薬剤、UV・EB硬化樹脂
環境・住設産業関連他		廃水処理用高分子凝集剤、ポリウレタン断熱材原料(PPG)、泥水用薬剤、 反応性ホットメルト接着剤

# 産業分野別売上高構成



# '11年度4-12月期業績

(億円)

連結	'11年度 4-12月期	'10年度 4-12月期	前年同期比	
			増減額	増減率(%)
売上高	1,058.8	1,021.5	37.2	4
営業利益	48.0	78.0	▲30.0	▲38
経常利益	60.5	84.8	▲24.3	▲29
純利益	35.2	47.5	▲12.3	▲26
包括利益	23.7	49.3	▲25.5	▲52

(億円)

単体	'11年度 4-12月期	'10年度 4-12月期	前年同期比	
			増減額	増減率(%)
売上高	737.1	706.8	30.2	4
営業利益	19.3	38.0	▲18.6	▲49
経常利益	40.7	53.0	▲12.3	▲23
純利益	27.3	36.9	▲9.6	▲26

# 関係会社 '11年度4-12月期業績(単純合算)

## 連結子会社11社

(億円)

	'11年度 4-12月期	'10年度 4-12月期	前年同期比	
			増減額	増減率(%)
売上高	537.4	510.0	27.3	5
営業利益	24.8	38.0	▲13.1	▲35
経常利益	31.0	39.6	▲8.6	▲22

## 内、SDPグループ(SDP & SDN)

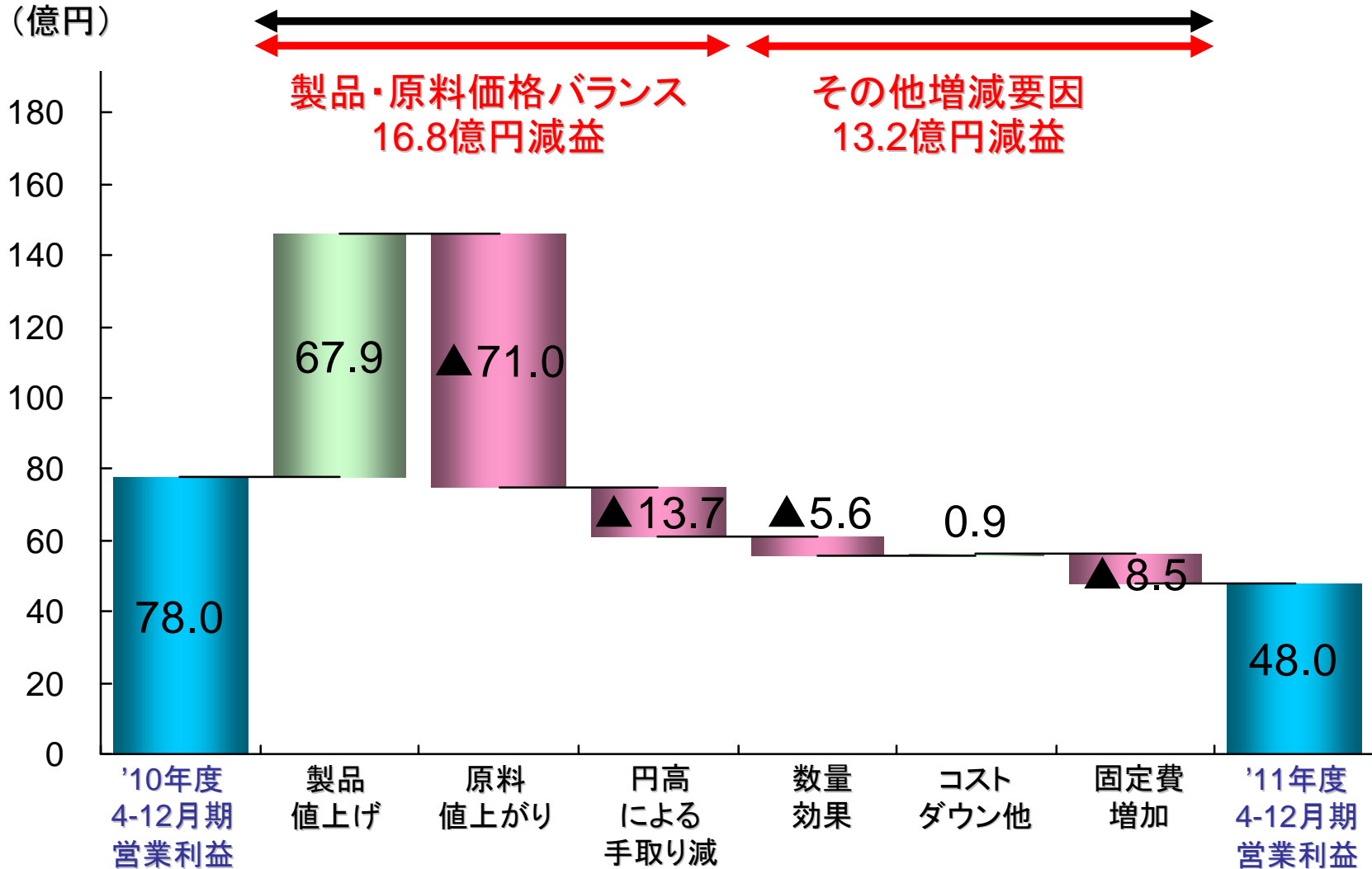
(億円)

	'11年度 4-12月期	'10年度 4-12月期	前年同期比	
			増減額	増減率(%)
売上高	252.4	241.5	10.9	5
営業利益	11.5	25.4	▲13.8	▲54
経常利益	10.9	24.4	▲13.4	▲55



# 連結営業利益の前年同期比増減要因

前年同期比:30.0億円減益



# 連結純利益の前年同期比増減要因

(億円)

	'11年度 4-12月期	'10年度 4-12月期	前年同期比 増減額
営業利益	48.0	78.0	▲30.0
持分法投資損益	9.5	4.5	4.9
為替差損益	▲1.6	▲2.8	1.1
その他営業外収支	4.6	5.0	▲0.3
経常利益	60.5	84.8	▲24.3
固定資産除却・売却による損益	▲2.4	▲0.2	▲2.1
補助金収入	1.5	—	1.5
その他特別損益	0.5	0.0	0.4
税金等調整前純利益	60.1	84.5	▲24.4
法人税等支払いなど	▲18.9	▲28.7	9.7
少数株主利益控除	▲5.9	▲8.2	2.3
四半期純利益	35.2	47.5	▲12.3

# '11年度4-12月期連結貸借対照表

(億円)

	2011年 12月31日	2011年 3月31日	増減額	主な増減要因:( )内は増減額
流動資産	718	653	64	現金及び預金(▲32)、たな卸資産(29)、 受取手形及び売掛金(65(内、銀行休日の影響(32)))
固定資産	753	754	▲1	設備投資(81)、減価償却費(▲66)、 投資有価証券(▲18)
資産合計	1,471	1,408	63	
流動負債	488	402	85	支払手形及び買掛金(62(内、銀行休日の影響(46))、 短期借入金(35))
固定負債	97	121	▲23	長期借入金(▲15)
負債合計	585	524	61	
株主資本	839	821	18	当該四半期純利益(35)、配当金支払(▲16)
その他 包括利益	14	31	▲16	その他有価証券評価差額金(▲12)
少数株主持分	30	31	▲0	
純資産合計	885	883	1	
負債・純資産合計	1,471	1,408	63	

# '11年度4-12月期連結キャッシュ・フロー計算書

(億円)

	'11年度 4-12月期	'10年度 4-12月期	増減額	主な増減要因:( )内は増減額
営業活動CF	47	71	▲23	
税金等調整前純利益	60	84	▲24	
減価償却費	68	58	10	衣浦工場('10年10月稼働)(5)、 潤滑油添加剤生産設備稼働(3)
持分法投資損益	▲9	▲4	▲4	
運転資金の増減	▲34	▲30	▲3	たな卸資産(▲19)、仕入債務(13)
法人税等	▲31	▲29	▲1	
その他	▲6	▲7	1	
投資活動CF	▲79	▲66	▲13	固定資産支払の増加(▲14)
フリーCF	▲32	4	▲36	
財務活動CF	1	▲21	23	長期借入金(▲3)、短期借入金(28)
現金及び現金同等物 増減額	▲32	▲19	▲13	
現金及び現金同等物 期首残高	120	155	▲35	
現金及び現金同等物 四半期末残高	87	136	▲48	

# '11年度業績予想と進捗率

(億円)

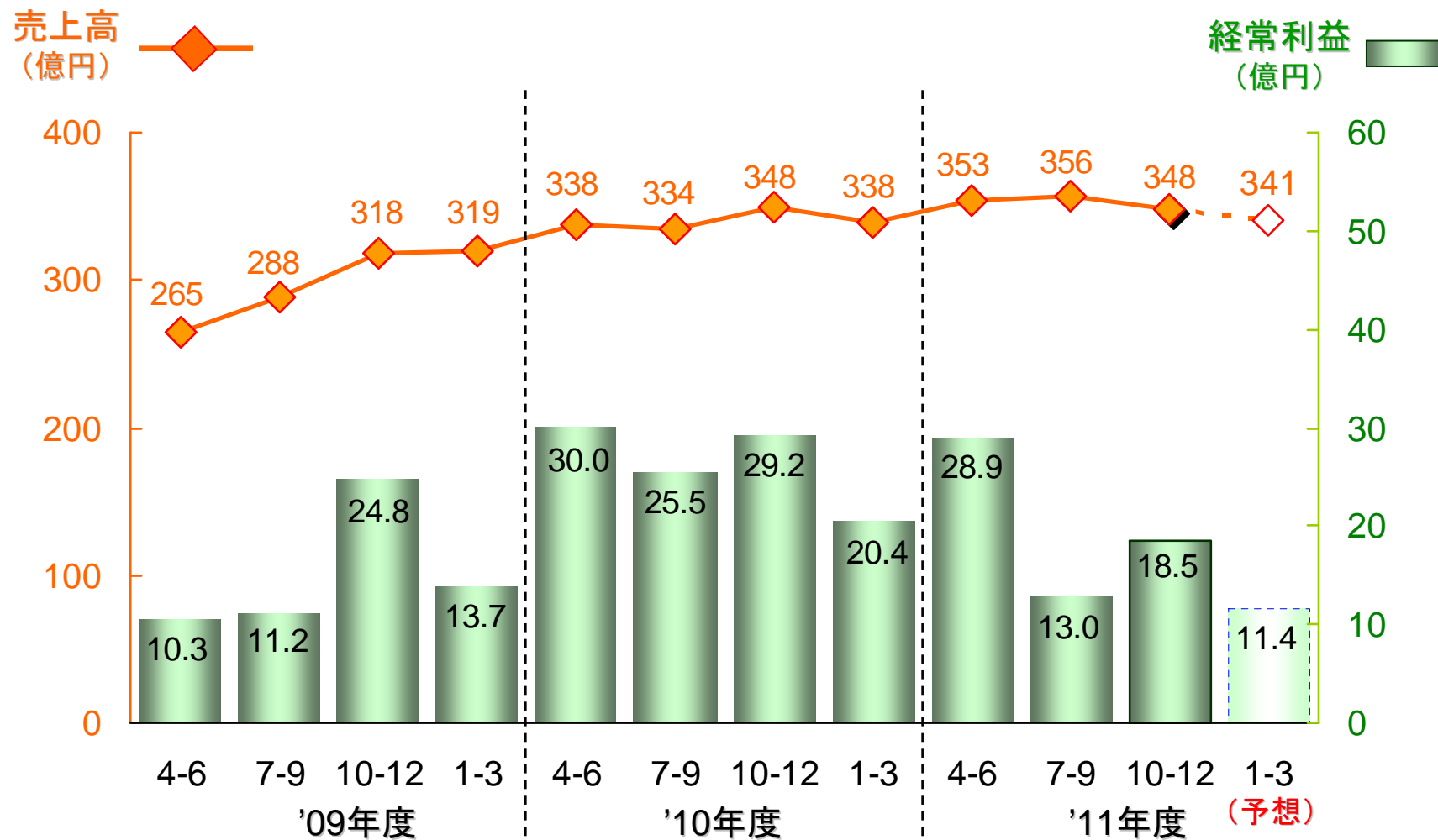
連結	'11年度 通期		'11年度 4-12月期		'10年度 通期
	予想値※	増減率(%)	実績	進捗率(%)	実績
売上高	1,400.0	3	1,058.8	75.6	1360.2
営業利益	60.0	▲38	48.0	80.0	96.1
経常利益	72.0	▲32	60.5	84.0	105.2
純利益	38.0	▲27	35.2	92.7	52.0

(億円)

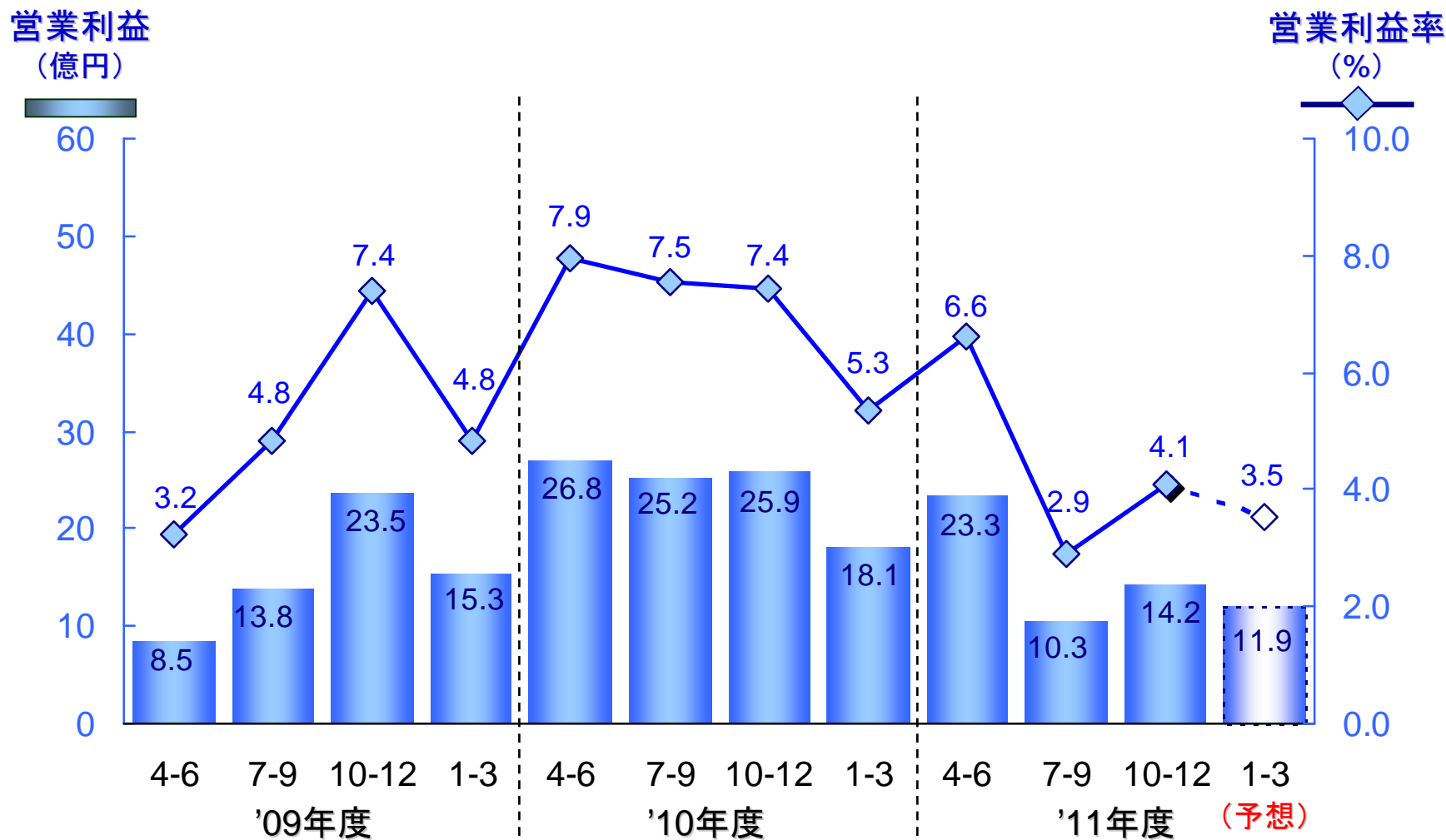
単体	'11年度 通期		'11年度 4-12月期		'10年度 通期
	予想値※	増減率(%)	実績	進捗率(%)	実績
売上高	980.0	5	737.1	75.2	936.5
営業利益	23.0	▲44	19.3	84.2	41.3
経常利益	52.0	▲16	40.7	78.3	61.9
純利益	37.0	▲9	27.3	73.9	40.6

※予想値は1月26日発表値

# 連結業績の推移



# 連結営業利益(同率)の推移



# 産業分野別売上高(連結)

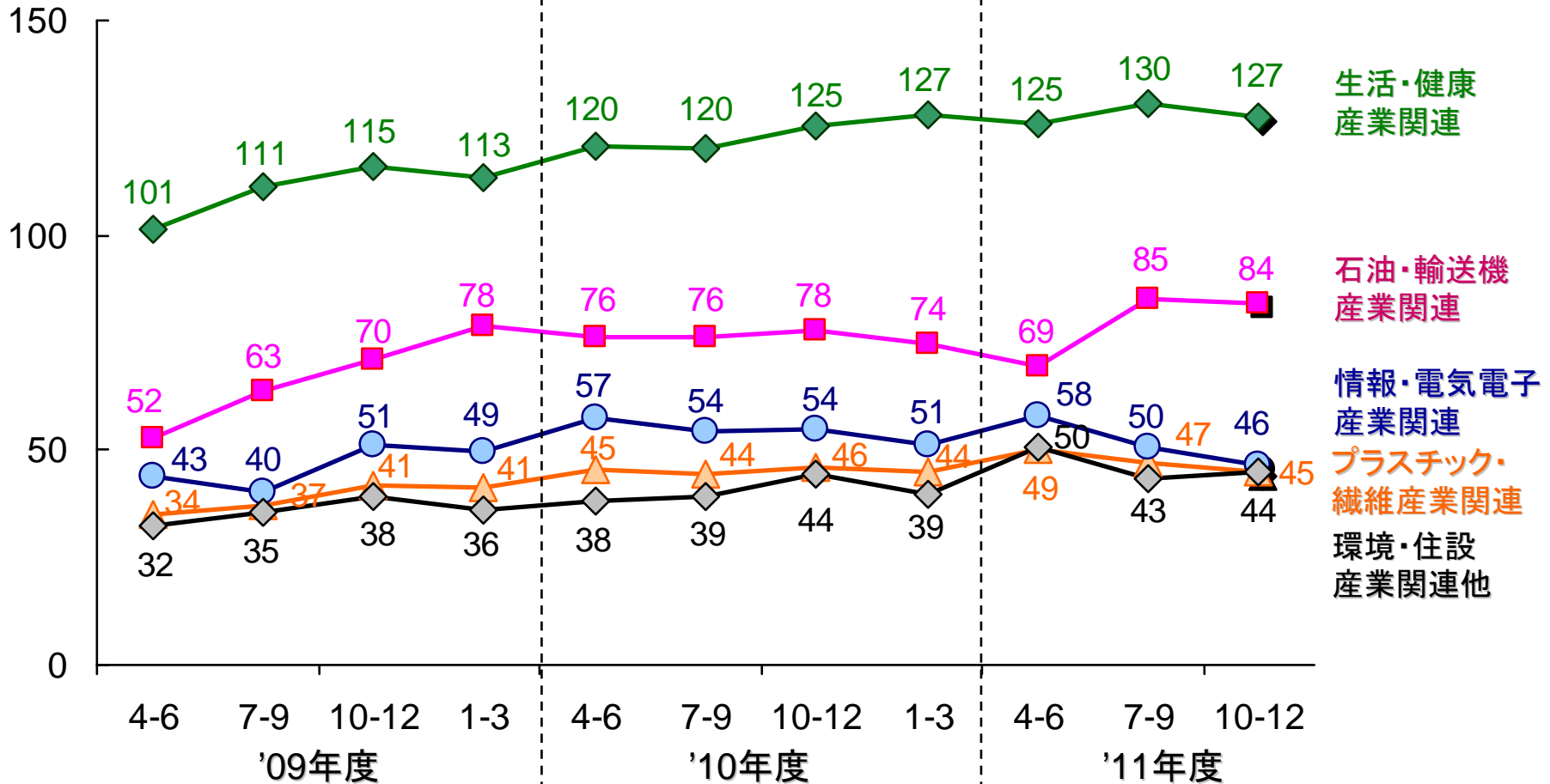
(億円)

産業分野	'11年度 4-12月期	'10年度 4-12月期	前年同期比	
			増減額	増減率(%)
生活・健康産業関連	<b>383.8</b>	366.7	17.1	5
生活産業関連	108.4	101.5	6.8	7
健康産業関連	275.4	265.2	10.2	4
石油・輸送機産業関連	<b>238.8</b>	230.4	8.3	4
プラスチック・繊維産業関連	<b>142.2</b>	136.2	5.9	4
プラスチック産業関連	81.9	80.8	1.1	1
繊維産業関連	60.2	55.3	4.8	9
情報・電気電子産業関連	<b>155.1</b>	166.4	▲11.2	▲7
情報産業関連	107.6	112.8	▲5.1	▲5
電気電子産業関連	47.5	53.6	▲6.1	▲11
環境・住設産業関連他	<b>138.7</b>	121.6	17.0	14
合計	<b>1,058.8</b>	1,021.5	37.2	4



# 産業分野別売上高(連結)の推移

(億円)

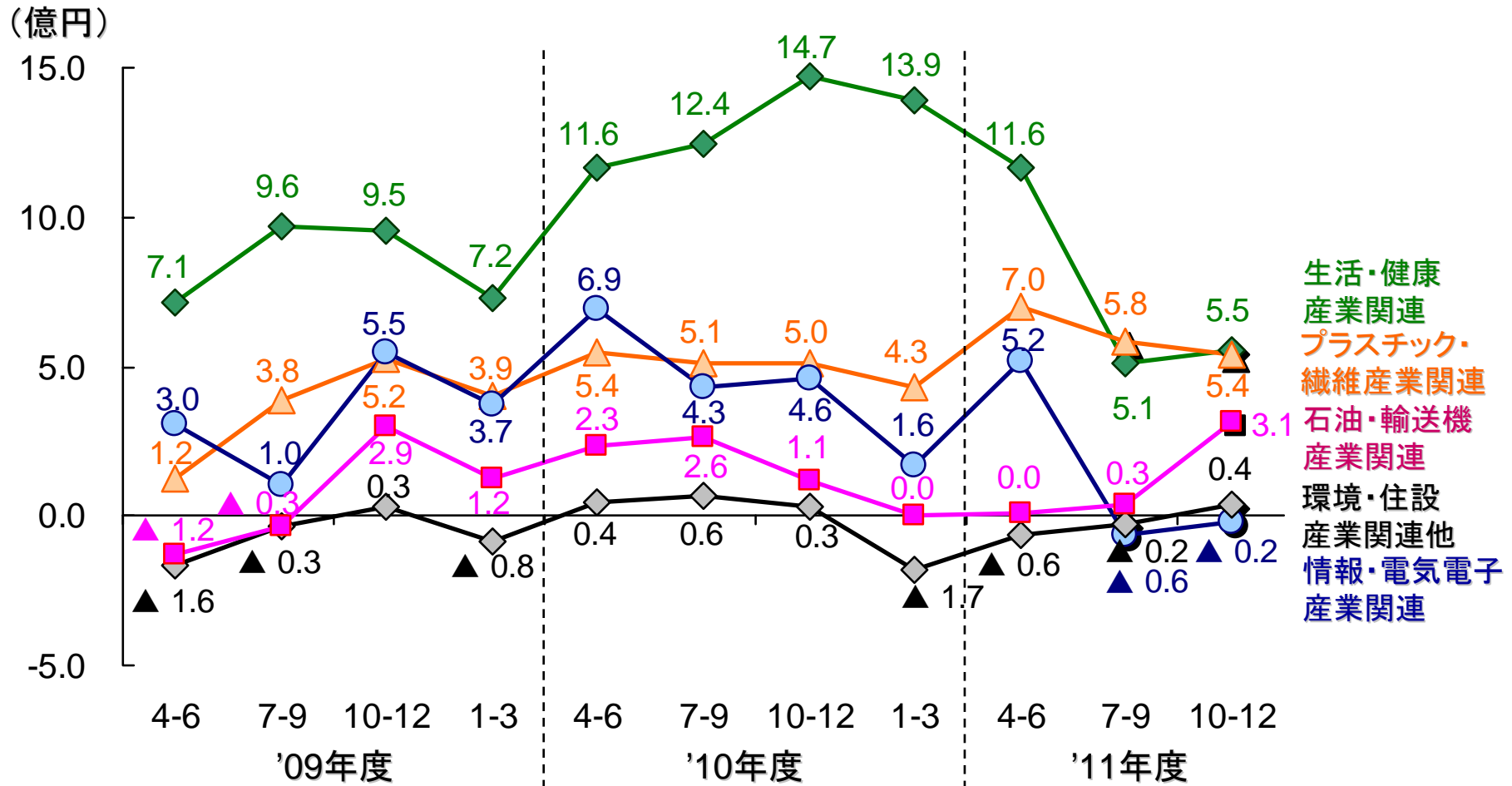


# 産業分野別営業利益(連結)

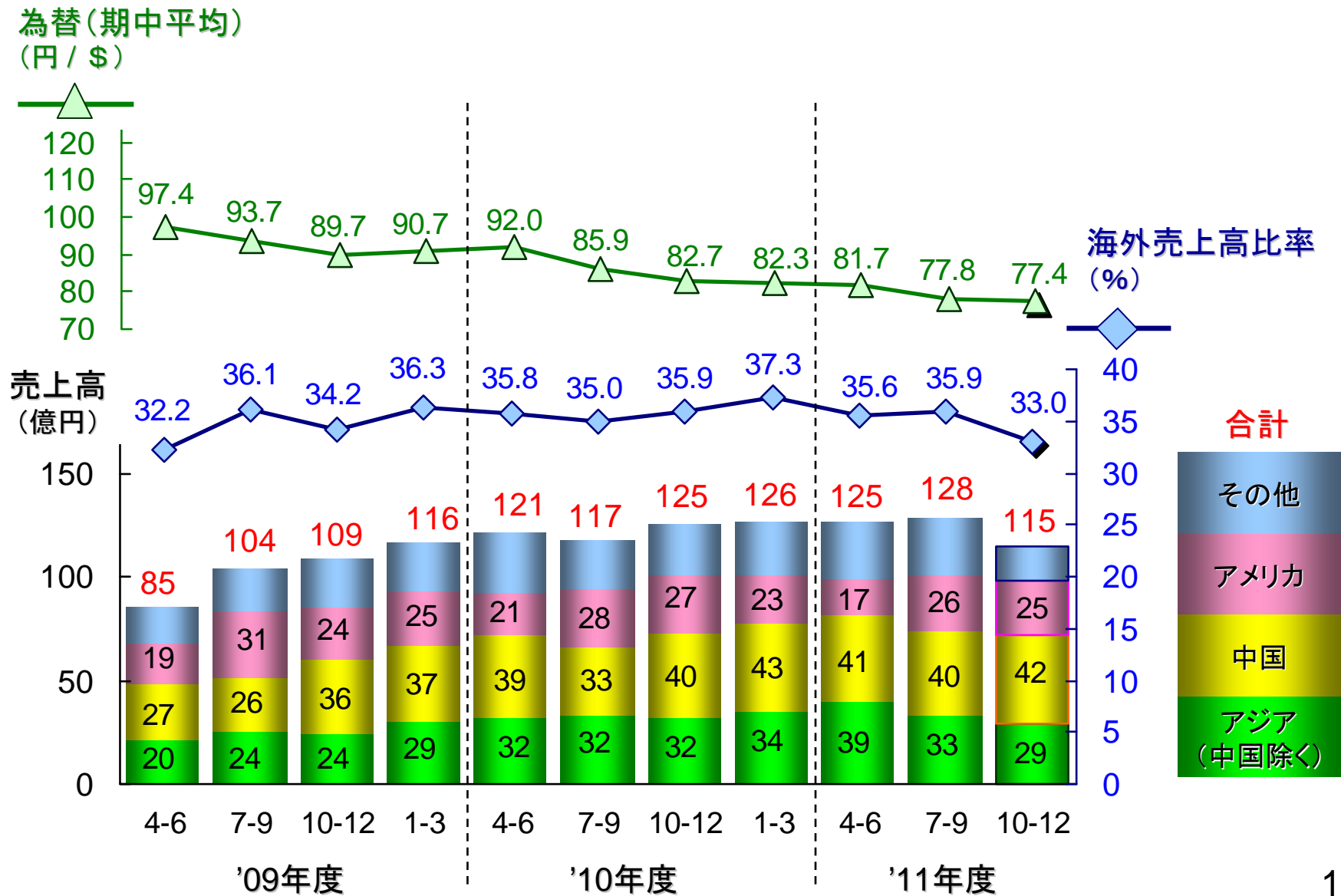
(億円)

産業分野	'11年度 4-12月期	'10年度 4-12月期	前年同期比	
			増減額	増減率(%)
生活・健康産業関連	22.2	38.8	▲16.5	▲43
石油・輸送機産業関連	3.5	6.1	▲2.6	▲42
プラスチック・繊維産業関連	18.2	15.6	2.6	17
情報・電気電子産業関連	4.3	15.8	▲11.5	▲73
環境・住設産業関連他	▲0.4	1.4	▲1.9	—
合計	<b>48.0</b>	<b>78.0</b>	<b>▲30.0</b>	<b>▲38</b>

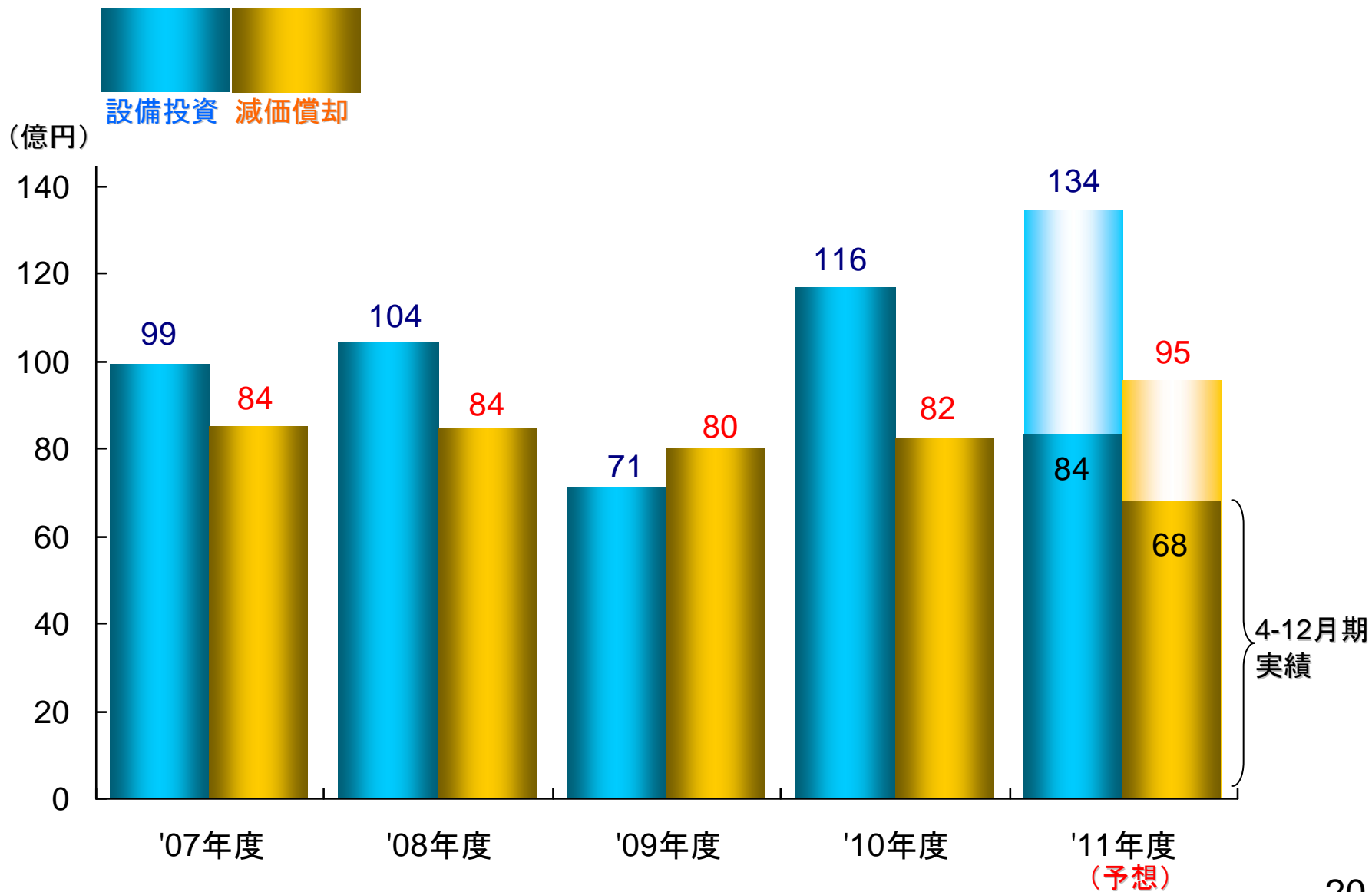
# 産業分野別営業利益(連結)の推移



# 連結海外売上高の推移



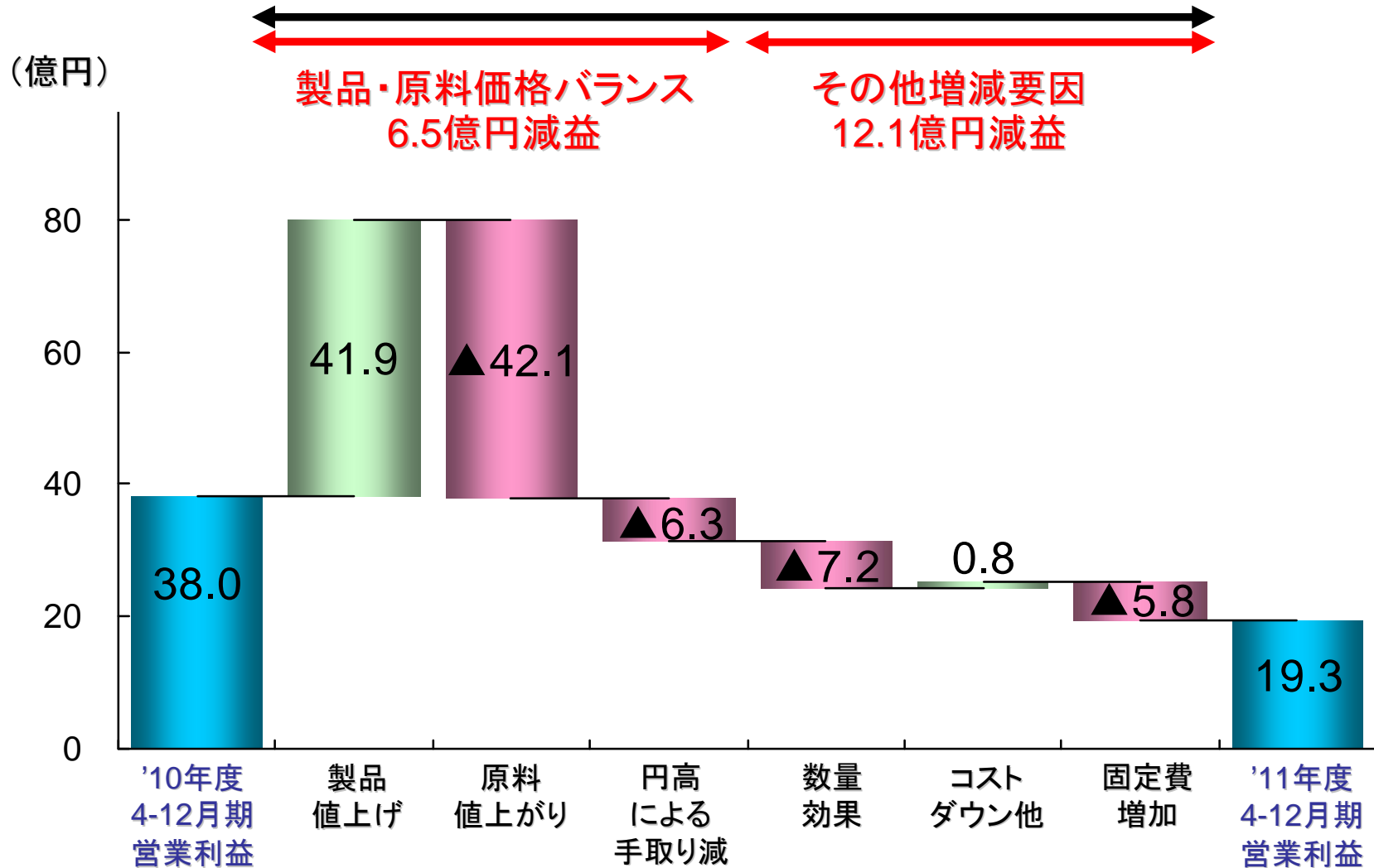
# 設備投資と減価償却(連結)



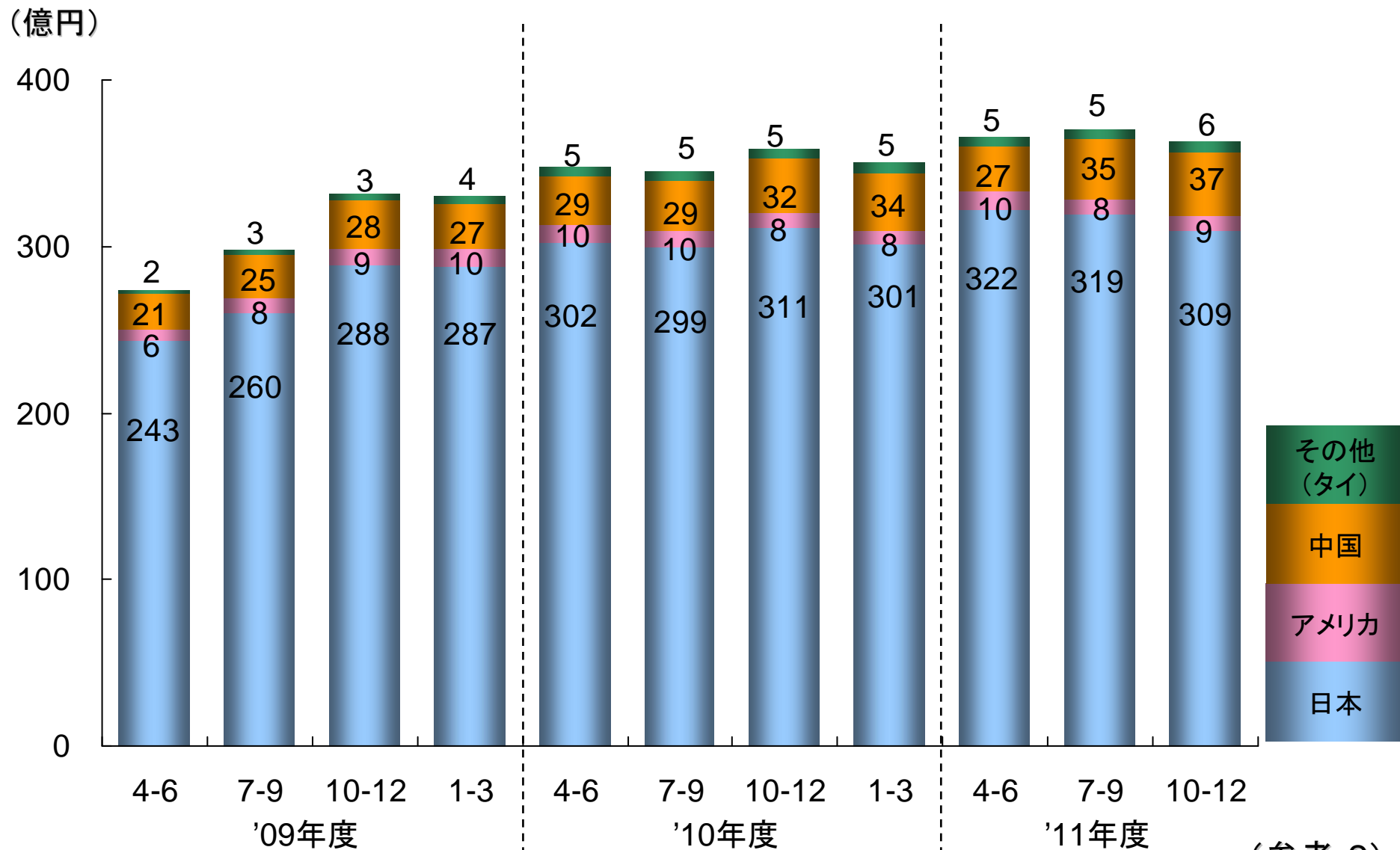
# 参考資料

# 単体営業利益の前年同期比増減要因

前年同期比: 18.6億円減益



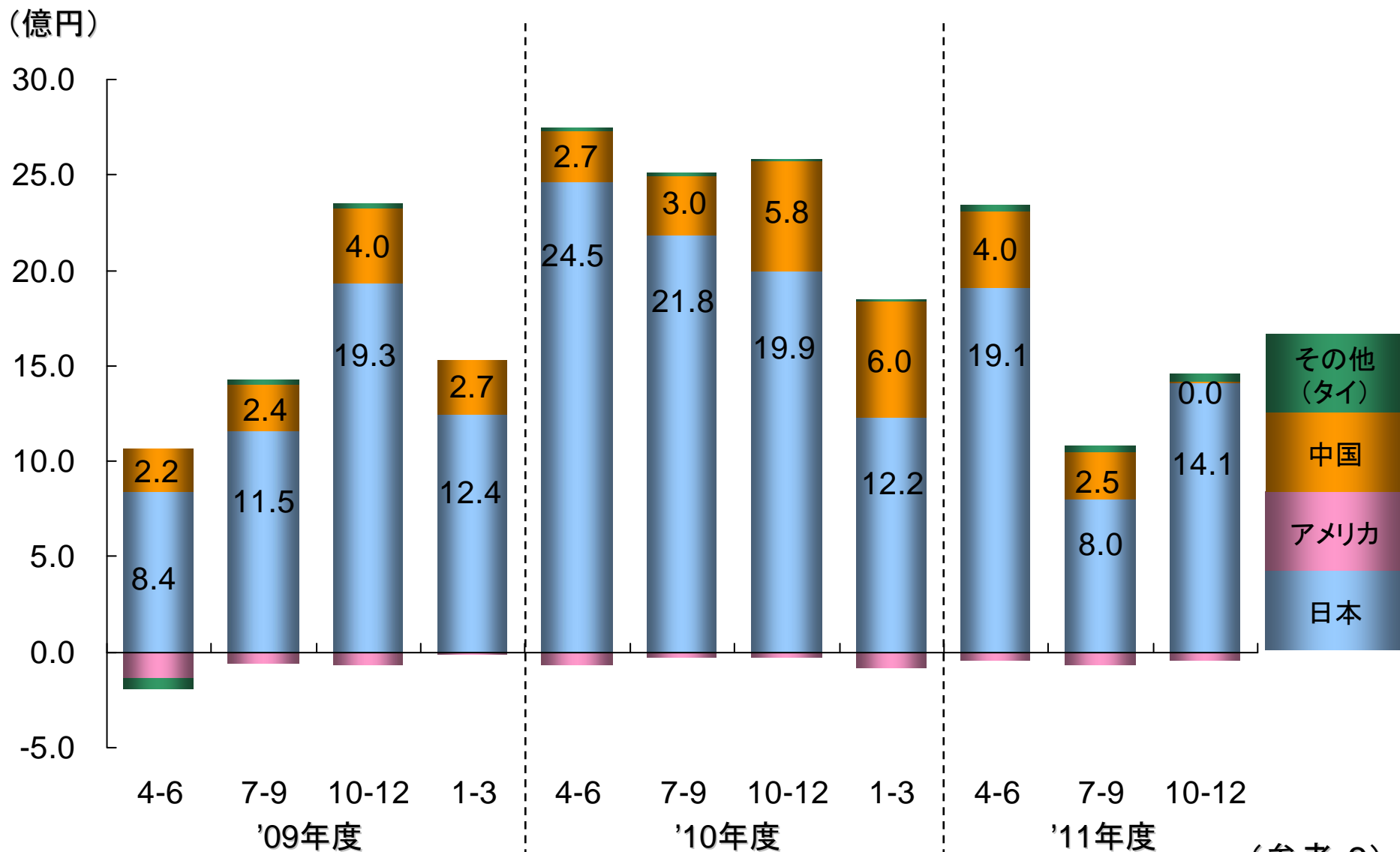
# 所在地別売上高(連結)(単純合算)



(参考-2)



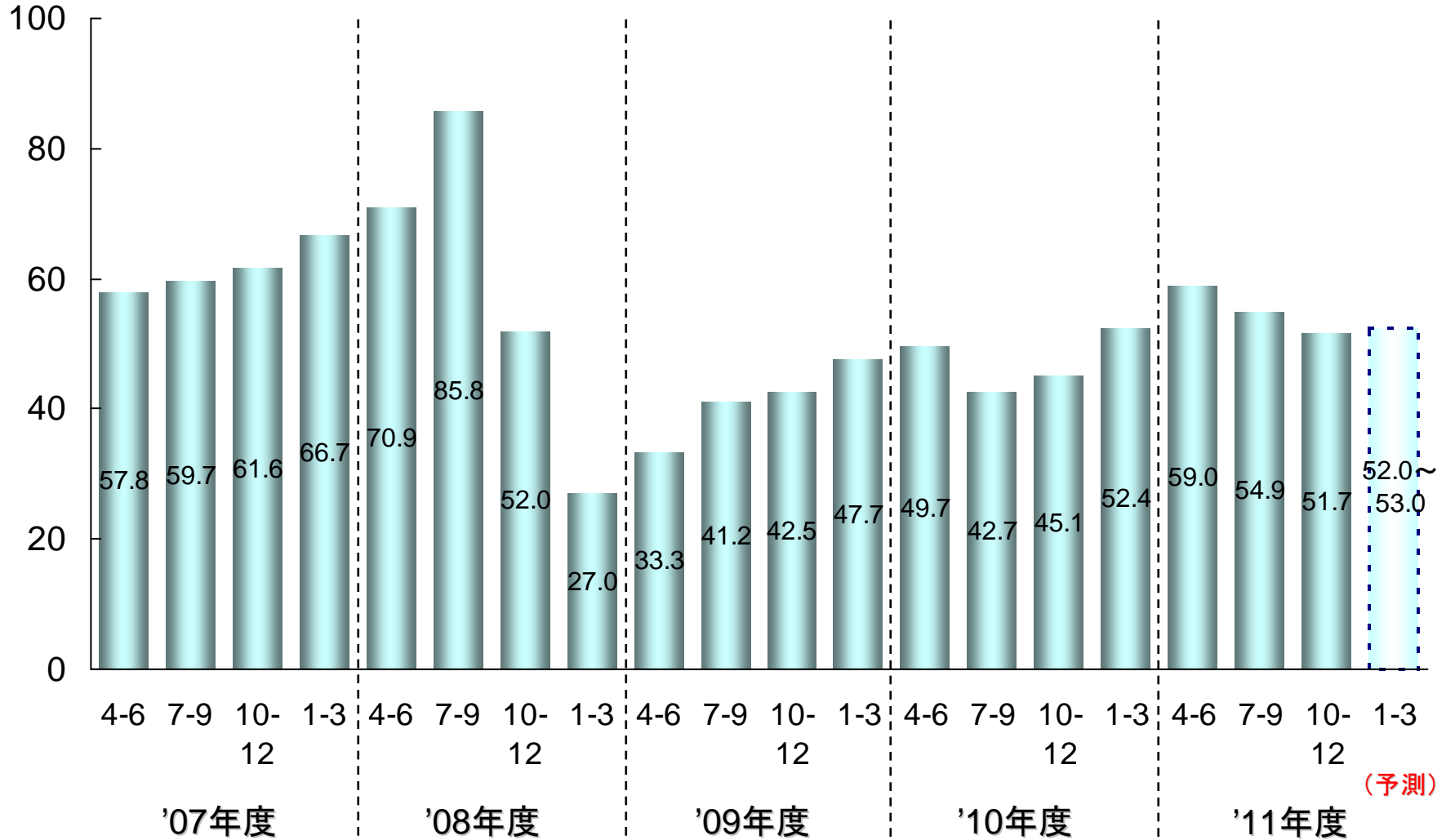
# 所在地別営業利益(連結)(単純合算)



(参考-3)

# 国産ナフサ価格の推移

国産ナフサ価格  
 (千円/kl)



# 国内連結子会社(4社)

会社名	略号	議決権所有割合		事業内容
サンダイヤポリマー(株)	SDP	三洋化成工業(株) 三菱化学(株)	60% 40%	高吸水性樹脂の製造販売
サンノプロ(株)	SNL	三洋化成工業(株)	100%	界面活性剤などの製造販売
サンケミカル(株)	SCC	三洋化成工業(株) JX日鉱日石エネルギー(株)	50% 50%	ポリウレタンフォーム用原料などの製造
サンアプロ(株)	SA	三洋化成工業(株) エアー・プロダクツ	50% 50%	エポキシ樹脂硬化促進剤、 ウレタン化反応触媒などの製造販売

# 海外連結子会社(7社)

会社名	所在国	略号	議決権所有割合	事業内容
三洋化成精細化学品 (南通)有限公司	中国	SKN	三洋化成工業(株) 100%	界面活性剤、ウレタン樹脂 などの製造
三大雅精細化学品 (南通)有限公司	中国	SDN	サンダイヤポリマー(株) 100%	高吸水性樹脂の製造販売
三洋化成(上海)貿易 有限公司	中国	SCST	三洋化成工業(株) 100%	化学品の輸出入貿易、 中国市場の調査・販売関 連業務
Sanyo Kasei (Thailand) Ltd.	タイ	SKT	三洋化成工業(株) 89% 豊田通商(株)ほか 11%	界面活性剤、ウレタン樹脂 などの製造販売
SANAM Corp.	米国	SANAM	三洋化成工業(株) 100%	米国での統括会社
Sanyo Chemical & Resins, LLC	米国	SCR	SANAM Corp. 100%	トナーバインダーなどの 製造
Sanyo Chemical Texas Industries, LLC	米国	SCTI	SANAM Corp. 100%	ウレタンビーズの製造

# 持分法適用会社(6社)

会社名	略号	議決権所有割合	事業内容
(株)サン・ペトロケミカル	SPCC	三洋化成工業(株) 50% JX日鉱日石エネルギー(株) 50%	合成ゴム原料の製造
Sunrise Chemical LLC [米国]	SRC	SANAM Corp. JX・ニッポン・ケミカル・テキサス	合成ゴム原料の製造
三洋運輸(株)	三運	三洋化成工業(株) 100%	運送業
名古屋三洋倉庫(株)	名三倉	三洋化成工業(株) 100%	倉庫業
塩浜ケミカル倉庫(株)	塩ケミ	三洋化成工業(株) 50% JX日鉱日石エネルギー(株) 50%	倉庫業
(株)サンリビング	SL	三洋化成工業(株) 100%	不動産、保険・旅行代理店業ほか